




Ministerstwo  
Rozwoju i Technologii



# Perspektywy wymiany handlowej branży



Rzeczpospolita  
Polska

Unia Europejska  
Europejski Fundusz  
Rozwoju Regionalnego



## Spis treści

1	Informacje wstępne.....	3
1.1	Definicja branży.....	3
2	Wymiana handlowa branży w Polsce.....	5
2.1	Charakterystyka polskiej wymiany handlowej.....	5
2.2	Struktura geograficzna polskiego eksportu w branży.....	10

# 1 Informacje wstępne

## 1.1 Definicja branży

Tabela 1.1. Definicja branży – wybrane kody

Opis kodów używanych przy generowaniu raportu
4102 - Skóry owcze lub jagnięce, surowe, świeże lub solone, suszone, wapnione, piklowane lub inaczej konserwowane, nawet z wełną lub dwojone (z wył. z jagniąt astrachańskich, karakułowych, perskich lub podobnych, jagniąt indyjskich, chińskich, mongolskich lub tybetańskich oraz poddanych garbowaniu, pergaminowaniu lub dalszej wyprawie)
4103 - Pozostałe skóry i skórki, surowe, świeże lub solone, suszone, wapnione, piklowane lub inaczej konserwowane, nawet odwłosione lub dwojone (z wył. bydłych lub ze zwierząt jednokopytnych, z owiec lub jagniąt, wyrobów z wełną oraz kozich lub koźliczych - jemeńskich, mongolskich lub tybetańskich, oraz poddanych garbowaniu, pergaminowaniu lub dalszej wyprawie)
4104 - Skóry i skórki bydłce (włączając bawole) lub ze zwierząt jednokopytnych, garbowane lub „crust”, odwłosione, nawet dwojone (z wył. dalej przetworzonych)
4105 - Skóry owcze lub jagnięce, garbowane lub „crust”, bez wełny, nawet dwojone (z wył. dalej przetworzonych)
4106 - Skóry i skórki garbowane lub „crust”, z kóz lub koźląt, ze świń, z gadów i z pozostałych zwierząt, bez wełny lub odwłosione, nawet dwojone (z wył. dalej przetworzonych i skór bydłych lub ze zwierząt jednokopytnych, z owiec i jagniąt)
4107 - Skóra wyprawiona przetworzona dalej po garbowaniu lub kondycjonowaniu, włączając skórę pergaminowaną, bydłą (włączając bawolą) lub zwierząt jednokopytnych, odwłoszona, nawet dwojona (z wył. skóry zamszowej, skóry lakierowanej i skóry lakierowanej laminowanej, i skóry metalizowanej)
4112 - **Skóra wyprawiona przetworzona dalej po garbowaniu lub kondycjonowaniu, włączając skórę pergaminowaną, owcza lub jagnięca, bez wełny, nawet dwojona (z wył. skóry zamszowej, skóry lakierowanej i skóry lakierowanej laminowanej, i skóry metalizowanej)
4113 - Skóra wyprawiona przetworzona dalej po garbowaniu lub kondycjonowaniu, włączając skórę pergaminowaną, z kóz lub koźląt, ze świń, gadów i pozostałych zwierząt, odwłoszona, bez sierści, nawet dwojona (z wył. skóry wyprawionej bydłce lub zwierząt jednokopytnych, owczej lub jagnięcej, skóry zamszowej, skóry lakierowanej i skóry lakierowanej laminowanej, i skóry metalizowanej)
4114 - Skóra zamszowa, włączając zamsz kombinowany (z wył. garbowanej skóry wyprawionej, następnie traktowanej formaldehydem i skóry wyprawionej nasączonej olejem bezpośrednio po garbowaniu); skóra lakierowana i skóra lakierowana laminowana; skóra metalizowana (z wył. lakierowanej lub metalizowanej skóry regenerowanej)
4115 - Skóra wtórna na bazie skóry wyprawionej lub na bazie włókien ze skóry wyprawionej, w płytach, arkuszach lub pasach, nawet w zwojach; skrawki i pozostałe odpady skóry wyprawionej lub skóry wtórnej, nienadające się do produkcji artykułów skórzanych; pył, proszek i mączka ze skóry wyprawionej
4201 - **Wyroby siodlarskie i rymarskie dla wszelkich zwierząt, włączając postronki, smycze, nakolanniki, kagańce, nakrycia siodeł, torby przy siodłach, ubiory psów i podobne, z dowolnego materiału (z wył. szelek dla dzieci i dorosłych, szpicrut i pozostałych wyrobów objętych pozycją 6602)
4202 - Kufry, walizy, szaszetki, teczki, aktówki, tornistry, futerały na lornetki, okulary, aparaty fotograficzne, instrumenty muzyczne, strzelby, rewolwery oraz podobne pojemniki; torby podróżne, izolowane torby na artykuły żywnościowe lub napoje, kosmetyczki, plecaki, torebki, torby na zakupy, portfele, portmonetki, mapniki, papierośnice, woreczki na tytoń, torby na narzędzia, torby sportowe, pojemniki na butelki, pudełka na biżuterię, puderniczki, kasety na sztuce oraz podobne pojemniki, ze skóry wyprawionej lub skóry wtórnej, z folii z tworzyw sztucznych, z materiałów włókienniczych, z fibry lub tektury, lub całkowicie lub głównie pokryte takimi materiałami, lub papierem
4203 - Artykuły odzieżowe i dodatki do ubiorów, ze skóry wyprawionej lub skóry wtórnej (z wył. obuwia i nakryć głowy, i części do nich oraz wyrobów objętych działem 95, np. ochraniaczy na golenie, masek do szermierki)
4205 - *Artykuły ze skóry wyprawionej lub ze skóry wtórnej (z wył. uprząży i szelek, futerałów i podobnych pojemników, odzieży i dodatków odzieżowych, biczków, szpicrut i podobnych artykułów objętych pozycją 6602; mebli, abażurów, zabawek, gier, artykułów sportowych, guzików i ich części, spinek do mankietów, bransoletek i pozostałej sztucznej biżuterii, artykułów gotowych z siatki – pozycja 5608, i artykułów z materiałów plecionych)
4206 - **Artykuły z jelit (innych niż z jelit jedwabników), błon, pęcherzy lub ze ścięgien (z wył. sterylnego katgutu chirurgicznego i podobnych sterylnych materiałów do szycia oraz strun do instrumentów muzycznych)
4301 - Skóry futerkowe surowe, włącznie z łbami, ogonami, łapami i pozostałymi częściami lub kawałkami nadającymi się do wykorzystania w

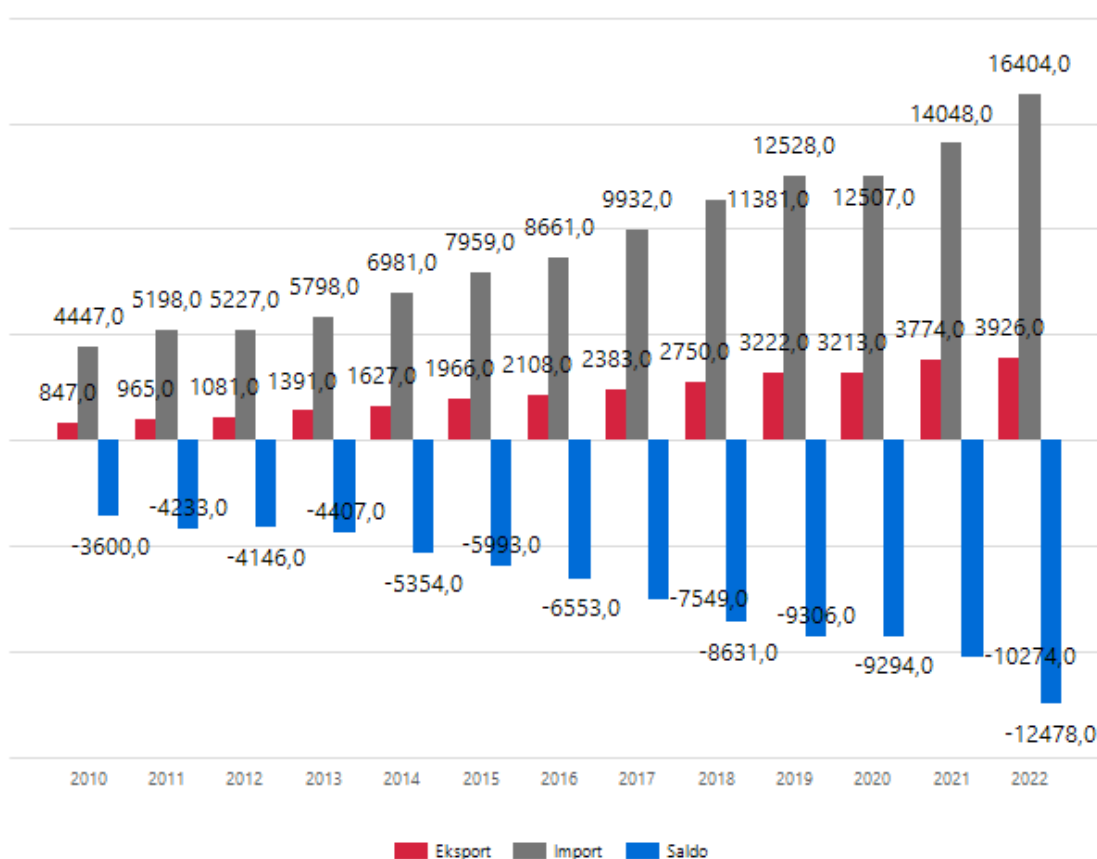
kuśnierstwie (z wył. surowych skór i skórek objętych pozycją 4101, 4102 lub 4103)
4302 - Skóry futerkowe garbowane lub wykończone, włącznie z łbami, ogonami, łapami i pozostałymi częściami lub kawałkami, niepołączone lub połączone, bez dodatków z innych materiałów (z wył. odzieży, dodatków odzieżowych i pozostałych artykułów ze skór futerkowych)
4303 - Odzież, dodatki odzieżowe i pozostałe artykuły ze skór futerkowych (z wył. rękawiczek ze skóry wyprawionej lub ze skór futerkowych, obuwia i nakryć głowy, i części do nich oraz wyrobów objętych działem 95, np. zabawek, gier i sprzętu sportowego)
4304 - **Futra sztuczne i artykuły z nich (z wył. rękawiczek ze skóry wyprawionej lub futra sztucznego, obuwia i nakryć głowy, i części do nich oraz wyrobów objętych działem 95, np. zabawek, gier i sprzętu sportowego)
6116 - Rękawiczki, mitenki i rękawice z jednym palcem, dziane (z wył. Dla niemowląt)
6401 - Obuwie nieprzemakalne z podeszwami zewnętrznymi i cholewkami, z gumy lub tworzyw sztucznych, które nie są przymocowane do podeszwy ani łączone z nią za pomocą szycia, nitowania, gwoździ, wkrętów, kołków lub podobnymi sposobami (z wył. obuwia ortopedycznego, obuwia dla lalek, obuwia do łyżew z przymocowanymi łyżwami, ochraniaczy na piszczele i podobnych wyrobów ochronnych)
6402 - Obuwie z podeszwami zewnętrznymi i cholewkami, z gumy lub tworzyw sztucznych (z wył. obuwia nieprzemakalnego objętego pozycją 6401, obuwia ortopedycznego, obuwia do łyżew z przymocowanymi łyżwami lub rolkami, obuwia dla lalek)
6403 - Obuwie o podeszwach zewnętrznych z gumy, tworzyw sztucznych, skóry wyprawionej lub skóry wtórnej i cholewkach ze skóry wyprawionej (z wył. obuwia ortopedycznego, obuwia do łyżew z przymocowanymi łyżwami lub rolkami, obuwia dla lalek)
6404 - Obuwie o podeszwach zewnętrznych z gumy, tworzyw sztucznych, skóry wyprawionej lub skóry wtórnej i cholewkach z materiałów włókienniczych (z wył. obuwia dla lalek)
6405 - Obuwie o podeszwach zewnętrznych z gumy lub tworzyw sztucznych i cholewkach innych niż z gumy, tworzyw sztucznych, skóry wyprawionej lub z materiałów włókienniczych; obuwie o podeszwach zewnętrznych ze skóry wyprawionej lub skóry wtórnej, o cholewkach innych niż ze skóry wyprawionej lub z materiałów włókienniczych; obuwie o podeszwach zewnętrznych z drewna, korka, szpagatu lub liny, tektury, skóry futerkowej, tkanin, filcu, włókny, linoleum, rafii, słomy, lufy itp. i cholewkach z dowolnego materiału, gdzie indziej niesklasyfikowane
6406 - Części obuwia, włącznie z cholewkami, nawet przymocowanymi do podeszew innych niż podeszwy zewnętrzne; wkładki wyjmowane, podkładki pod pięty i podobne artykuły; getry, sztylpy i podobne artykuły oraz ich części (z wył. artykułów z azbestu)

Źródło: Opracowanie własne

## 2 Wymiana handlowa branży w Polsce

### 2.1 Charakterystyka polskiej wymiany handlowej

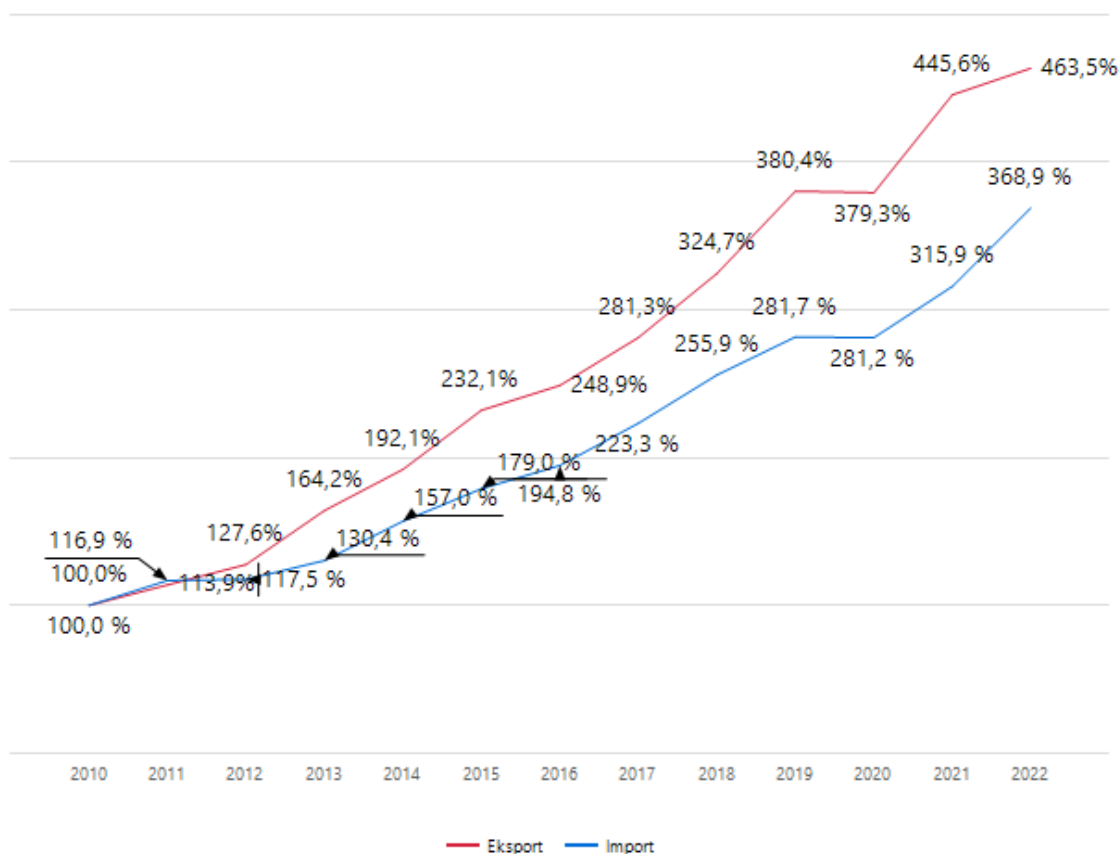
Wykres 2.1. Wartość polskiego eksportu i importu w branży – ujęcie roczne [mIn EUR]



	2010	2011	2012	2013	2014	2015	2016	2017	2018	2019	2020	2021	2022
Eksport	847,0	965,0	1 081,0	1 391,0	1 627,0	1 966,0	2 108,0	2 383,0	2 750,0	3 222,0	3 213,0	3 774,0	3 926,0
Import	4 447,0	5 198,0	5 227,0	5 798,0	6 981,0	7 959,0	8 661,0	9 932,0	11 381,0	12 528,0	12 507,0	14 048,0	16 404,0
Saldo	-3 600,0	-4 233,0	-4 146,0	-4 407,0	-5 354,0	-5 993,0	-6 553,0	-7 549,0	-8 631,0	-9 306,0	-9 294,0	-10 274,0	-12 478,0

Źródło: Towary – GUS; Usługi – Eurostat, International Trade in Services.

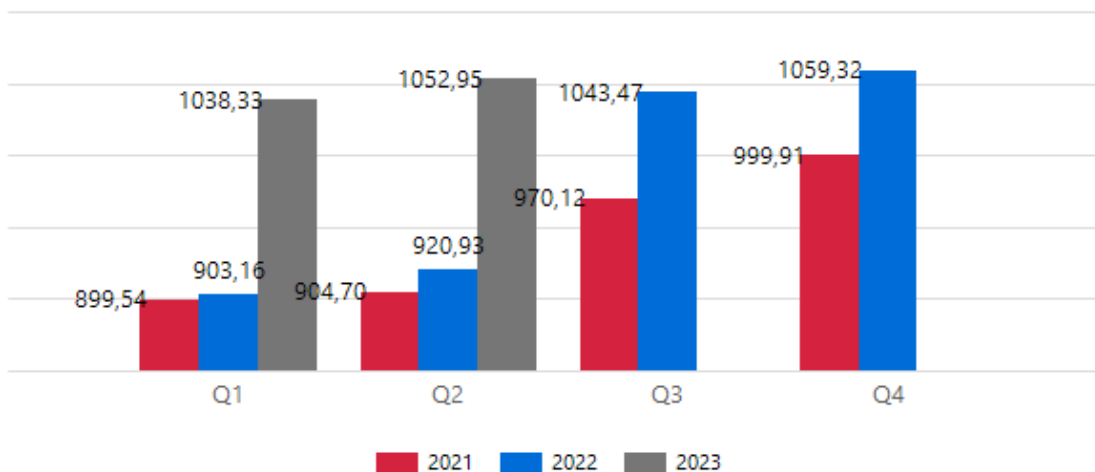
Wykres 2.2. Skumulowany wzrost eksportu i importu w branży – ujęcie roczne [2010=100]



	2010	2011	2012	2013	2014	2015	2016	2017	2018	2019	2020	2021	2022
Eksport	100,0%	113,9%	127,6%	164,2%	192,1%	232,1%	248,9%	281,3%	324,7%	380,4%	379,3%	445,6%	463,5%
Import	100,0%	116,9%	117,5%	130,4%	157,0%	179,0%	194,8%	223,3%	255,9%	281,7%	281,2%	315,9%	368,9%

Źródło: Towary – GUS; Usługi – Eurostat, International Trade in Services.

Wykres 2.3. Wartość polskiego eksportu branży w poszczególnych kwartałach [mIn EUR]



		Q1	Q2	Q3	Q4
Wartość eksportu [mln EUR]	2021	899,54	904,70	970,12	999,91
	2022	903,16	920,93	1043,47	1059,32
	2023	1038,33	1052,95		

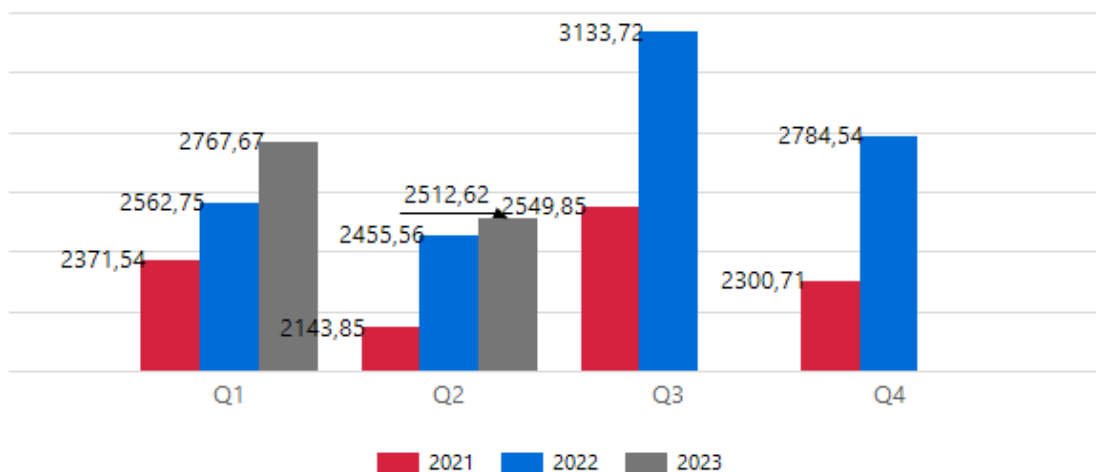
Źródło: Towary – GUS; Usługi – Eurostat, Balance of Payments.

Tabela 2.1. Dynamika polskiego eksportu branży w poszczególnych kwartałach – zmiany rok do roku [%]

		Q1	Q2	Q3	Q4
Dynamika eksportu [rok do roku, %]	2021	9,20%	31,35%	9,33%	10,41%
	2022	0,40%	1,76%	7,03%	5,61%
	2023	13,02%	12,54%		

Źródło: Towary – GUS; Usługi – Eurostat, Balance of Payments.

Wykres 2.4. Wartość polskiego importu branży w poszczególnych kwartałach [mln EUR]



		Q1	Q2	Q3	Q4
Wartość importu [mln EUR]	2021	2371,54	2143,85	2549,85	2300,71
	2022	2562,75	2455,56	3133,72	2784,54
	2023	2767,67	2512,62		

Źródło: Towary – GUS; Usługi – Eurostat, Balance of Payments.

Tabela 2.2. Dynamika polskiego importu branży w poszczególnych kwartałach – zmiany rok do roku [%]

		Q1	Q2	Q3	Q4
Dynamika importu [rok do roku, %]	2021	-0,21%	35,66%	8,31%	13,49%
	2022	8,06%	14,54%	22,90%	21,03%
	2023	8,00%	2,32%		

Źródło: Towary – GUS; Usługi – Eurostat, Balance of Payments.

Tabela 2.3. Udział procentowy polskiego eksportu branży według kodów szczegółowych [%]

Kod szczegółowy	2017	2018	2019	2020	2021	2022
6403	24,73	28,25	30,88	31,08	28,07	27,13
6404	12,11	12,85	15,26	18,07	19,47	19,87
6402	13,67	15,22	14,50	16,72	16,91	17,53
4202	13,40	13,40	13,83	13,56	15,55	16,50



## Export Intelligence

4205	4,48	3,54	2,75	2,13	2,20	2,79
4107	6,12	5,16	4,01	3,70	3,09	2,48
4203	2,17	2,12	2,18	2,49	2,57	2,40
6406	3,76	3,21	2,59	2,07	1,82	2,02
6405	4,77	4,44	3,93	2,54	1,96	1,92
4301	8,33	6,00	5,05	2,54	2,76	1,82
6116	0,82	0,80	0,85	1,04	1,19	1,24
4104	2,20	1,85	1,48	1,23	1,11	1,23
4201	0,74	0,72	0,78	1,11	1,39	1,15
6401	0,86	0,73	0,69	0,87	1,10	1,05
4302	1,14	1,01	0,70	0,41	0,41	0,36
4303	0,15	0,16	0,16	0,15	0,16	0,14
4113	0,24	0,27	0,15	0,12	0,08	0,11
4103	0,05	0,05	0,05	0,02	0,03	0,09
4114	0,08	0,07	0,07	0,06	0,06	0,07
4304	0,01	0,04	0,05	0,03	0,03	0,04
4105	0,00	0,00	0,00	0,00	0,00	0,04
4115	0,02	0,02	0,01	0,01	0,01	0,02
4106	0,15	0,06	0,03	0,02	0,00	0,00
4102	0,00	0,00	0,00	0,00	0,00	0,00
4112	0,00	0,00	0,00	0,00	0,00	0,00
4206		0,01	0,00	0,00	0,00	0,00

Źródło: Towary – GUS; Usługi – Eurostat, *International Trade in Services*.

Tabela 2.4. Udział procentowy polskiego importu branży według kodów szczegółowych [%]

Kod szczegółowy	2017	2018	2019	2020	2021	2022
6403	22,42	26,62	29,77	30,05	27,26	27,19
6404	14,26	16,02	17,14	20,60	21,32	21,68
6402	15,79	16,50	15,36	16,28	17,81	18,69
4202	18,91	17,23	17,15	15,61	16,30	17,62
4107	10,36	8,19	5,79	4,76	4,79	3,69
6116	2,46	2,45	2,61	2,49	2,78	2,92
4203	2,60	2,74	2,82	2,88	2,74	2,33
6405	2,57	2,91	2,80	2,38	1,98	1,70
4205	3,05	2,03	1,99	1,30	1,15	0,87
4104	2,39	1,66	1,30	0,84	1,01	0,83
4201	0,32	0,29	0,40	0,53	0,79	0,71
6406	1,00	0,83	0,77	0,74	0,75	0,63
6401	0,37	0,38	0,38	0,42	0,58	0,58
4301	1,87	1,00	0,79	0,56	0,22	0,11

4105	0,12	0,07	0,06	0,06	0,05	0,07
4303	0,13	0,10	0,08	0,06	0,08	0,06
4102	0,13	0,15	0,05	0,04	0,07	0,06
4115	0,03	0,02	0,02	0,01	0,05	0,06
4103	0,21	0,12	0,13	0,09	0,05	0,05
4106	0,34	0,20	0,16	0,10	0,06	0,04
4112	0,07	0,04	0,09	0,06	0,06	0,03
4304	0,01	0,06	0,07	0,02	0,02	0,03
4114	0,20	0,13	0,09	0,05	0,03	0,02
4302	0,14	0,09	0,06	0,03	0,03	0,02
4113	0,25	0,16	0,14	0,05	0,02	0,02
4206	0,00	0,00	0,00	0,00	0,00	0,00

Źródło: Towary – GUS; Usługi – Eurostat, International Trade in Services.

## 2.2 Struktura geograficzna polskiego eksportu w branży

Tabela 2.5. Główne kierunki polskiego eksportu - eksport do państw UE i państw trzecich [% całkowitego eksportu]

Kraj	2022 [%]	2023 Q2 [%]	Zmiana r/r [p.p.]	Zmiana za 5 lat[p.p.]
do UE	79,58	77,62	1,96	2,73
poza UE	20,42	22,38	-1,96	-2,73

Źródło: Towary – GUS; Usługi – Eurostat, International Trade in Services.

Tabela 2.6. Główne kierunki polskiego eksportu – państwa UE [% całkowitego eksportu]

Kraj	2013	2014	2015	2016	2017	2018	2019	2020	2021	2022	Q2 2023	Zmiana r/r [p.p.]	Zmiana za 5 lat[p.p.]
Niemcy	21,37	21,47	26,80	28,75	29,60	34,89	34,46	34,99	31,74	29,67	29,39	-1,96	-5,48
Czechy	4,33	4,61	4,48	4,74	6,14	6,03	5,93	6,39	5,75	6,95	6,78	-0,61	0,92
Rumunia	1,94	2,94	3,41	3,96	4,46	4,62	5,04	4,86	5,24	5,89	5,49	-0,37	0,75
Włochy	2,53	2,77	2,98	2,81	3,36	3,27	3,88	4,61	5,52	5,05	4,53	-1,05	1,05
Węgry	3,90	3,78	3,25	3,11	3,59	3,28	3,45	3,11	3,29	3,56	3,12	-0,57	-0,03
Słowacja	3,12	3,45	3,38	3,72	4,08	3,55	3,72	3,45	3,36	3,04	2,98	-0,22	-0,48
Holandia	4,11	5,52	4,19	3,67	2,87	2,07	1,96	2,13	2,38	2,82	2,86	-0,03	0,71
Francja	1,26	1,37	1,43	1,79	2,37	2,37	2,67	2,56	3,31	2,78	2,51	-0,33	-0,18
Austria	0,98	1,35	2,14	2,21	2,56	2,65	2,69	2,34	2,30	2,34	2,42	0,10	-0,10
Bułgaria	0,39	0,59	0,97	0,96	0,99	0,90	1,20	1,34	1,70	2,14	2,35	0,25	1,27

Źródło: Towary – GUS; Usługi – Eurostat, International Trade in Services.

Tabela 2.7. Główne kierunki polskiego eksportu – państwa spoza UE [% całkowitego eksportu]

Kraj	2013	2014	2015	2016	2017	2018	2019	2020	2021	2022	Q2 2023	Zmiana r/r [p.p.]	Zmiana za 5 lat [p.p.]
Ukraina	7,61	5,19	4,32	5,57	6,40	5,81	5,13	5,38	5,56	4,20	5,19	1,51	-0,20
Szwajcaria	0,44	0,28	0,33	0,32	0,32	0,39	0,46	2,32	2,95	3,25	4,01	0,75	3,41
Rosja	12,92	9,70	5,57	5,41	5,72	4,00	3,41	2,83	2,89	3,02	3,01	1,95	1,07
Norwegia	0,27	0,24	0,27	0,33	0,34	0,37	0,33	0,93	1,92	2,11	2,83	0,51	2,51
Wielka Brytania	2,37	1,78	2,25	2,86	3,01	3,19	3,60	2,75	1,81	1,90	1,37	-0,66	-1,93
Stany Zjednoczone	1,05	0,73	0,76	0,88	0,91	0,83	0,73	0,62	0,54	0,90	0,55	-0,43	-0,15
Turcja	0,75	0,70	0,92	0,70	0,51	0,44	0,56	0,53	0,20	0,56	1,01	0,49	0,37
San Marino	1,16	1,12	0,93	1,15	0,89	0,78	0,63	0,51	0,57	0,55	0,62	-0,03	-0,36
Białoruś	1,68	1,52	0,87	1,03	1,04	0,97	0,61	0,46	0,36	0,43	0,50	0,19	0,05
Serbia	0,04	0,04	0,15	0,15	0,15	0,15	0,23	0,19	0,20	0,33	0,40	0,07	0,17

Źródło: Towary – GUS; Usługi – Eurostat, International Trade in Services.

Tabela 2.8. Główne kierunki polskiego eksportu branży w podziale na podgrupy – państwa UE [% całkowitego eksportu]

<tp://ssrs/ReportServer?%2F%21Publiczne>

[%2FRaport+1%2F1.2.10+T+Glowne+kierunki+PL+eksportu+z+UE\\_podgrupy&p\\_predefined\\_industry:IsNull=True&p\\_cod\\_e\\_filter=null](%2FRaport+1%2F1.2.10+T+Glowne+kierunki+PL+eksportu+z+UE_podgrupy&p_predefined_industry:IsNull=True&p_cod_e_filter=null)

Dział	Kraj	2013	2014	2015	2016	2017	2018	2019	2020	2021	2022	Q2 2023	Zmiana r/r [p.p.]	Zmiana za 5 lat [p.p.]
4102	Niemcy	3,21	0,35	12,73	4,92	0,64					0,47			
	Włochy	1,47	1,39	3,21	2,74			3,45		6,70	38,03	49,97		
4103	Niemcy	75,17	53,86	4,99	5,57	8,19	31,68	24,44	13,15	59,54	37,03	1,99	-44,57	-34,00
	Belgia	1,37							9,08	6,39	9,38	27,82		
	Włochy	20,63	35,86	26,00	32,75	49,08	39,82	40,62	41,33	59,17	61,34	73,03	16,46	32,15
	Niemcy	27,50	9,46	17,34	15,65	5,89	15,23	25,50	21,24	21,58	15,68	3,53	-15,69	-7,52
	Słowacja	25,34	24,43	12,85	22,68	19,17	17,87	19,76	20,10	10,27	6,12	6,57	1,17	-9,53
	Litwa	2,31	1,75	2,82	1,18	0,36	0,36	1,88	0,19	0,72	3,20	5,23	2,64	5,01
	Austria	0,05		0,00	0,01	0,01	0,00	0,01	0,03	0,02	0,20			
4104	Rumunia				0,00	0,18	0,39	0,19			0,14	0,42	0,21	-0,22
	Estonia	0,01	0,00		0,40	0,23	0,14	0,15	0,01	0,00	0,05	0,44		
	Czechy	6,36	0,40	2,71	2,64	2,00	0,35	0,18	0,26	0,05	0,03	0,03	0,03	-0,49
	Bułgaria										0,02			
	Francja	0,02	0,02	0,24	0,74	0,23	0,05	0,02	0,15	0,62	0,01			

## Export Intelligence

4105	Niemcy	0,29	3,65	3,36	10,45	4,62	5,78	15,16	1,79	0,80	94,09	88,94	-6,39	79,81
4106	Niemcy	3,54	11,73	10,23	8,13	2,15	0,47	28,45	33,46		0,02			
4107	Niemcy	38,86	36,53	30,12	27,05	18,53	15,42	11,44	10,21	14,72	18,97	38,62	21,76	22,55
	Holandia	1,92	2,63	2,34	2,99	2,47	3,12	3,16	3,33	3,39	2,85	1,66	-1,06	-1,05
	Czechy	0,68	3,34	2,58	2,02	1,94	2,09	2,41	2,28	2,84	2,84	2,41	-0,08	0,34
	Rumunia		0,20	1,00	0,13	0,25	0,16	0,15	0,11	0,79	1,33	0,13	-1,47	0,04
	Słowenia	0,00		0,28	0,39	1,01	0,68	0,40	0,42	0,80	1,29	0,90	-0,19	0,40
	Włochy	3,39	3,33	3,81	1,65	1,77	1,45	0,72	0,35	0,40	1,04	0,75	-0,74	-0,16
	Słowacja	1,23	0,78	0,84	0,37	0,11	0,07	0,17	0,12	0,19	0,77	0,16	-1,00	0,07
	Dania	0,23	0,16	0,25	0,29	0,23	0,46	0,15	0,08	0,16	0,67	0,19	-0,34	-0,13
	Francja	0,05	0,13	0,05	0,07	0,05	0,10	0,10	0,11	0,30	0,51	0,41	0,07	0,35
	Szwecja	0,14	0,20	0,20	0,04	0,02	0,26	0,10	0,16	0,37	0,41	0,15	-0,14	0,02
4113	Portugalia	18,57	15,35	16,51	9,90	11,16	12,68	13,36	18,90	13,96	25,59	23,73	-5,44	7,40
	Słowacja	13,56	18,24	25,42	18,86	13,26	13,36	7,46	8,26	6,34	19,06	26,49	-9,44	13,53
	Włochy	2,43	3,34	2,39	3,21	7,99	11,99	13,09	6,99	20,49	7,32			
	Węgry	2,74	2,33	5,74	4,69	5,57	4,85	4,39	3,54	7,57	5,20	2,21	-1,58	1,68
	Niemcy	1,33	1,63	1,30	1,21	1,15	0,41	0,88	0,80	1,33	1,25	1,24	0,76	0,98
	Francja	7,44	8,39	6,42	4,84	1,30	0,72	0,41	0,70	1,08	1,11	2,99	0,66	1,89
	Czechy	1,06	1,42	1,03	1,28	0,33	0,35	0,63	0,49	1,06	0,92	0,22	-0,96	0,12
	Słowenia		0,00			0,03	0,25	0,25	0,27	0,35	0,44			
	Holandia		0,03	0,04	0,02	0,17	0,33	0,54	0,29	0,23	0,30			
	Austria	0,94	0,23	0,14	0,25	0,11	0,13	0,04	0,08	0,19	0,18			
4114	Słowacja	55,25	65,62	64,05	53,91	54,60	54,46	41,91	37,73	36,57	33,46	16,50	-26,21	-22,82
	Niemcy	0,29	0,95	3,38	4,75	1,11	0,57	0,50	1,59	2,81	6,62	2,61	-11,27	2,43
	Portugalia				13,72			0,10		0,55	3,98	3,03	1,02	
	Włochy	4,01	1,33	3,28	0,53	3,85	7,53	5,86	7,30	2,44	2,34	0,39	-3,79	-10,43
	Francja	0,00		0,00	0,00					0,13	1,55	1,81	0,80	
	Belgia								11,77	29,08	4,59	1,67	0,85	
	Holandia	6,39	4,67	7,01	3,43	0,02	0,24				1,74	1,42	0,91	
	Cypr										0,21	0,46	0,63	
	Hiszpania										0,51	0,46	0,34	
	Czechy	0,00	0,02	0,02	0,03	0,01	2,67	4,70	0,09	0,37	0,27	0,22	0,09	0,19
4115	Litwa	0,55	0,04	0,01	0,07	0,05	0,01	0,00	0,08	62,20	74,54	98,10	22,68	98,09
	Włochy		0,01	0,12	0,76	0,34	0,76	0,65	0,31	0,00	0,26	0,00	-0,16	-0,04
	Szwecja	1,06	0,01	9,29	7,25	16,02	33,06	22,61	22,52	2,69	0,11	0,01	-0,02	-48,22
	Niemcy	20,88	37,37	24,49	11,61	22,03	33,50	24,47	18,13	1,43	0,09	0,06	-0,07	-13,06

## Export Intelligence

	Holandia	4,59	3,69	2,20	0,07	0,43	0,82	2,51	0,48	0,05	0,04	0,04	0,02	-0,17
	Francja		0,01	0,16	0,32	0,24	0,31	0,62	0,18	0,01	0,02	0,01	-0,05	-0,46
	Słowacja	0,17			0,07	0,12	0,01	0,14	0,03	0,03	0,02			
	Czechy	0,04		0,04	1,22	1,46	0,20	0,43	0,02	0,00	0,01	0,01	0,00	-0,16
	Hiszpania		2,35	0,15	0,28	0,33	0,40	1,02	0,37	0,05	0,01	0,00	-0,02	-0,14
	Dania	1,90	0,01	0,12	0,09	0,34	0,06	0,14	0,00	0,32	0,01			
	Niemcy	57,83	60,83	54,90	53,88	45,91	36,46	43,95	46,83	50,58	49,07	44,52	-3,16	7,85
	Dania	7,20	10,21	7,21	8,93	10,42	10,98	9,65	6,88	4,72	6,09	6,58	-1,02	-5,48
	Francja	6,10	6,76	4,88	3,53	4,32	4,50	4,05	4,02	5,00	3,94	4,08	-0,26	-0,78
	Holandia	3,63	2,15	7,12	5,56	5,89	5,13	2,70	3,83	2,60	3,92	5,04	0,42	1,02
4201	Szwecja	4,72	2,65	3,44	4,25	4,67	5,36	4,12	2,87	2,49	3,68	3,84	-1,42	-1,43
	Austria	0,88	0,29	0,94	0,87	0,77	2,24	3,26	4,03	3,63	3,65	2,78	-0,82	1,92
	Czechy	3,21	1,10	0,88	1,48	2,31	1,67	4,13	2,76	2,49	3,38	3,39	0,34	2,12
	Włochy	1,54	1,00	2,59	2,34	4,17	3,00	4,81	5,59	5,57	2,99	2,49	-0,44	0,52
	Węgry	0,02	0,00	0,06	0,35	0,95	2,92	1,19	0,32	0,71	1,53	1,32	0,09	0,84
	Belgia	1,18	0,81	0,55	0,51	0,36	0,55	0,97	1,07	1,02	1,50	1,51	0,33	0,91
	Niemcy	27,84	28,59	39,27	37,32	35,44	38,07	36,32	36,47	35,05	32,90	32,39	-0,97	-4,23
	Czechy	6,64	6,33	5,32	5,48	6,37	7,06	6,86	6,18	5,53	6,75	6,70	0,04	-0,15
	Francja	3,87	4,57	3,86	4,20	8,40	5,68	4,83	3,89	5,54	4,94	4,16	-0,95	-4,37
	Włochy	2,93	3,70	3,19	2,58	2,62	2,73	3,02	3,78	4,68	4,51	4,06	-0,40	1,22
4202	Holandia	7,01	8,44	6,03	5,67	5,55	3,71	3,83	3,21	3,33	4,11	3,85	-0,54	0,68
	Austria	1,88	2,25	4,11	3,40	3,40	3,31	3,55	3,33	3,57	3,60	3,41	-0,19	0,08
	Węgry	7,21	5,72	4,30	3,76	4,11	4,18	4,01	3,41	3,06	3,43	2,62	-1,00	-1,76
	Rumunia	3,64	3,42	2,63	3,18	3,33	3,85	4,08	3,36	3,16	3,26	3,63	0,28	0,32
	Słowacja	3,47	3,50	2,87	3,32	2,97	2,86	3,39	3,05	2,62	2,76	2,87	-0,07	0,20
	Hiszpania	1,78	2,44	2,04	2,88	2,12	2,42	2,45	2,36	2,65	2,51	2,01	-0,32	-0,41
	Niemcy	29,46	36,34	39,36	45,87	48,45	49,33	48,85	45,88	41,69	34,34	29,37	-2,34	-18,83
	Szwecja	13,86	12,11	8,64	6,21	7,09	6,59	7,65	8,24	7,37	8,38	9,37	-0,04	3,53
	Czechy	10,02	7,46	8,63	6,79	5,92	5,31	5,48	4,37	3,82	4,78	6,12	0,83	-0,13
	Włochy	8,35	7,01	6,59	5,16	4,68	5,59	5,57	5,00	4,66	4,09	5,06	-0,27	-0,78
4203	Austria	2,32	3,25	3,78	3,21	4,54	3,86	2,91	2,63	3,23	3,25	3,08	0,22	-0,89
	Rumunia	2,75	3,11	2,92	1,96	1,82	2,01	2,07	2,52	2,31	2,81	2,97	-0,03	1,29
	Holandia	3,48	4,97	3,43	1,78	1,23	1,01	1,33	1,97	2,01	2,45	2,66	0,53	1,52
	Francja	1,60	0,83	0,83	2,30	3,32	2,18	2,28	2,16	2,75	2,32	2,05	-0,23	-0,38
	Hiszpania	1,00	1,12	1,60	3,09	2,01	2,15	2,48	3,36	3,61	2,27	2,21	-0,03	-0,23
	Węgry	1,90	1,71	2,23	1,13	1,02	1,29	1,61	1,39	1,68	1,90	1,66	-0,37	0,74
	Rumunia	12,51	20,53	20,59	25,44	21,82	26,10	17,03	13,94	10,46	20,41	16,13	-4,43	-13,42
4205	Portugalia	13,54	15,17	13,37	12,63	10,71	14,98	25,66	23,07	16,64	15,58	21,10	10,94	5,10
	Niemcy	18,36	13,43	13,98	11,64	13,87	16,69	14,62	12,07	11,16	9,62	10,35	0,85	-4,58
	Czechy	3,63	2,76	2,69	1,89	3,53	2,31	2,25	2,03	4,38	6,03	6,65	0,27	4,84
	Holandia	1,83	1,49	1,60	1,83	0,15	0,14	0,16	2,99	3,35	3,69	3,84	0,21	3,69

## Export Intelligence

	Bułgaria	4,36	6,64	9,00	6,97	2,79	2,48	2,35	4,88	4,00	2,88	2,15	-1,29	-0,68
	Słowacja	2,48	3,17	2,83	2,93	3,45	2,28	0,96	1,26	2,21	2,11	1,73	-0,12	-0,96
	Belgia	3,12	2,04	1,78	1,86	1,93	1,83	2,01	3,92	3,02	1,78	1,60	-0,32	-0,42
	Hiszpania	3,56	2,60	1,94	1,85	1,97	0,37	0,04	0,07	0,12	0,79	0,03	-2,60	0,01
	Włochy	0,05	0,07	0,03	0,01	0,02	0,13	0,14	0,80	0,78	0,40	0,63	0,43	0,43
	Belgia										44,57			
	Włochy										13,72			
4206	Francja										9,83			
	Niemcy			0,06								3,21		
	Irlandia								43,31		0,96			
	Finlandia	12,86	10,29	10,48	15,39	10,04	15,12	16,53	29,36	56,04	81,23	84,04	20,72	80,35
	Holandia	0,87	4,21	4,67	3,51	7,45	1,63	5,22	11,48	2,61	4,32	0,74	-18,35	0,25
	Łotwa	0,30		0,04	0,01		0,01	0,01	0,41	0,84	0,20	1,81		
4301	Dania	5,96	7,62	19,77	17,65	23,48	23,71	20,40	37,92	16,94	0,13	1,20		
	Portugalia						0,01				0,06			
	Grecja	0,34	0,44	0,05	0,06	0,14	0,07	0,09	0,33		0,00			
	Francja	0,00	0,01	0,00	0,01						0,00			
	Finlandia	2,12	3,86	5,22	8,09	11,23	19,56	20,72	10,10	8,06	13,97	0,70	-0,26	-13,73
	Holandia	30,86	41,76	23,37	14,67	12,65	9,41	5,59	11,49	12,51	12,79	16,75	4,89	6,97
	Niemcy	5,75	5,72	19,63	15,46	11,99	17,08	24,96	22,22	17,69	12,65	12,49	3,12	-0,37
	Szwecja	0,34	0,46	0,78	1,51	1,14	2,15	1,17	2,14	4,71	7,89	0,81	-12,39	-3,86
4302	Francja	1,28	1,23	3,19	3,26	2,64	4,37	6,33	6,90	3,85	4,91	2,46	-0,57	-2,06
	Dania	38,05	30,58	16,72	18,30	17,75	13,48	11,57	14,55	11,55	4,59	2,76	-2,11	-9,52
	Belgia	0,13	0,15	0,15	0,70	0,77	0,71	0,70	1,59	2,30	2,37	1,81	-0,32	1,24
	Austria	0,14	0,15	0,26	0,42	0,74	0,43	0,92	1,46	1,12	1,18	4,00	3,86	3,29
	Włochy	0,91	1,27	7,96	5,60	7,76	6,19	2,80	2,18	1,00	0,64	0,92	-1,05	-2,30
	Irlandia	0,02	0,12	0,05	0,10	0,26	0,13	0,29	0,14	0,45	0,49	0,96	0,42	0,83
	Niemcy	12,09	15,07	17,51	17,31	24,09	28,90	42,85	36,83	37,22	27,25	25,02	6,71	4,02
	Włochy	0,05	0,00	0,02	1,13	0,07	2,20	1,35	7,12	7,49	3,18	20,09	13,32	18,34
	Francja	7,09	0,20	0,05	0,52	1,60	2,66	2,04	1,35	0,85	3,01	0,67	-1,07	-0,62
	Austria	0,94	0,01	0,30	0,59	0,71	1,78	6,78	5,62	3,12	2,60	1,50	-0,14	0,70
4303	Holandia	0,33	0,01	0,02	0,03	0,97	2,29	2,57	1,55	1,62	2,19	0,58	-3,74	-1,83
	Hiszpania	0,03	0,02	0,05	4,31	1,63	0,92	1,07	1,62	1,29	2,05	1,01	-0,93	-0,28
	Czechy	0,04	0,35	0,73	0,88	3,64	1,57	0,85	0,90	0,78	1,97	0,36	-0,35	0,18
	Szwecja	0,08	0,00	0,02	0,13	0,33	0,63	0,79	0,99	1,18	1,41	0,49	-2,04	0,14
	Rumunia		0,00	0,01	0,22	0,17	0,23	0,39	1,45	1,17	0,92	0,07	-0,76	-0,12
	Belgia	0,01	0,05	0,00	0,01	0,35	0,51	0,79	0,95	0,59	0,61	0,08	-0,29	0,03

## Export Intelligence

4304	Holandia		2,74			4,24	0,42	0,18	0,36	0,52	36,86	0,73	-41,37	0,72
	Niemcy	37,88	1,70	7,17	9,21	11,85	2,50	6,13	34,71	46,14	19,78	41,36	30,87	30,86
	Dania					0,22	1,68	0,63	0,02	0,32	16,23	2,05	-35,60	-1,02
	Czechy	0,07	0,06			0,84	12,39	9,47	2,68	3,15	2,33	9,90	8,55	-2,15
	Węgry	0,01	0,22	0,27	0,07	0,32	9,63	5,75	4,29	3,23	1,92	0,29	-0,33	-11,03
	Austria	0,14				0,02	0,06	1,76	5,27	5,30	1,79	5,45		
	Włochy	5,79	9,89	5,66	7,11	15,44	4,25	17,55	2,10	5,11	1,75	1,21	1,01	-0,16
	Francja	0,81	0,09	0,84	1,36	0,31	0,29	0,30	3,88	3,95	1,57	2,09		
	Słowacja	0,28	0,35	0,08	0,16	0,24	10,93	6,95	2,59	1,73	1,47	0,90	-0,16	-7,88
	Hiszpania		0,12	0,04			0,26	0,41	0,70	2,17	1,17	2,21	1,89	1,91
6116	Niemcy	11,61	15,57	18,86	18,39	25,22	26,19	22,94	21,03	21,70	19,45	16,15	0,44	-4,02
	Czechy	10,37	10,49	14,96	10,20	10,01	11,37	10,36	10,32	10,03	11,63	9,29	-1,77	-0,18
	Węgry	4,35	8,98	8,86	9,12	6,90	8,69	9,55	8,12	8,33	7,28	10,10	0,75	0,12
	Francja	1,61	2,10	1,42	2,08	1,36	2,21	4,07	5,71	5,81	5,97	7,21	0,28	3,87
	Rumunia	5,54	7,10	8,71	8,30	9,40	10,55	9,29	6,24	5,07	5,88	5,52	-0,72	-4,93
	Włochy	1,42	2,57	2,31	2,58	1,77	1,70	3,40	4,76	5,28	5,15	6,12	-0,04	4,24
	Słowacja	3,41	4,96	6,32	6,60	6,91	6,23	5,70	4,98	3,54	4,72	4,36	-0,55	-2,73
	Holandia	1,07	2,41	2,07	1,96	1,15	0,82	1,78	3,17	2,83	3,20	4,78	1,85	4,41
	Litwa	2,50	3,38	3,38	3,07	3,32	2,69	2,51	2,38	2,55	3,14	2,72	-0,48	0,13
	Dania	0,19	0,18	0,22	0,63	0,54	0,59	1,68	1,80	2,47	2,34	2,38	-0,30	1,57
6401	Niemcy	24,60	28,28	32,10	32,72	33,89	31,12	30,51	35,69	36,67	29,07	25,28	-5,22	-11,67
	Czechy	9,65	8,50	6,50	7,14	8,48	8,97	11,49	8,24	8,63	9,84	15,30	3,13	5,02
	Litwa	9,37	5,87	13,58	5,41	5,13	5,05	4,59	2,31	2,73	3,94	2,24	-1,35	-1,62
	Węgry	2,21	3,98	3,05	2,60	3,86	3,89	4,23	3,67	3,03	3,76	4,17	0,67	1,48
	Francja	0,84	2,63	0,52	0,56	0,69	1,06	2,05	2,40	3,02	3,63	5,13	1,63	3,90
	Finlandia	4,27	2,05	2,51	4,69	4,25	2,90	2,86	1,93	2,13	3,40	2,14	-2,27	1,69
	Estonia	3,27	2,73	1,88	1,96	1,80	2,63	1,41	1,61	2,73	3,11	1,41	-1,38	-2,03
	Rumunia	1,18	1,86	1,38	1,55	4,09	3,04	4,32	2,99	2,53	2,99	2,39	-1,02	-0,14
	Łotwa	2,63	2,65	1,85	3,01	5,08	3,79	2,76	1,97	2,49	2,80	1,13	-1,46	-2,87
	Włochy	0,97	2,14	1,36	0,89	0,71	2,02	2,81	3,04	3,28	2,80	3,09	1,38	0,91
6402	Niemcy	16,59	34,15	43,21	42,59	41,58	48,85	39,06	40,31	37,06	32,43	30,07	-4,13	-19,37
	Czechy	12,96	9,47	6,95	7,17	8,33	7,03	7,30	8,31	6,00	7,51	7,10	-0,46	-0,19
	Rumunia	3,64	2,84	3,25	4,01	5,34	4,56	5,84	5,08	5,95	6,56	5,63	-0,15	1,15
	Włochy	1,65	1,15	1,29	1,06	1,00	1,71	3,08	4,03	5,60	5,62	4,03	-3,24	1,75
	Węgry	9,22	5,93	4,03	3,97	4,95	3,77	4,11	3,70	3,87	4,27	3,47	-0,49	-0,70
	Słowacja	7,15	5,51	4,89	4,18	4,85	3,58	4,54	3,97	3,59	3,76	3,63	0,10	-0,52
	Austria	1,79	3,82	4,76	4,39	4,62	4,03	3,59	3,09	2,98	2,85	2,77	-0,08	-1,89
	Bułgaria	0,46	0,23	0,63	0,81	1,16	0,97	1,64	1,37	1,99	2,58	2,40	0,02	1,48
	Francja	1,38	1,36	1,83	2,06	1,89	2,44	2,91	2,66	3,23	2,51	3,14	0,16	0,23
	Hiszpania	0,63	0,51	0,51	1,26	0,97	1,18	2,27	2,20	2,82	2,26	2,22	0,02	1,17

## Export Intelligence

6403	Niemcy	12,69	15,06	23,92	25,00	24,95	34,18	36,75	37,06	32,49	31,81	31,88	-2,85	-6,29
	Czechy	5,08	7,75	7,80	6,97	8,51	7,57	6,44	6,99	5,83	6,92	6,22	-1,48	-1,49
	Rumunia	1,26	2,69	3,83	3,66	5,45	5,18	5,87	5,92	6,69	6,42	6,08	-0,28	1,29
	Węgry	3,60	4,96	4,14	3,92	5,28	4,41	4,24	3,63	4,12	4,11	3,59	-0,86	-0,90
	Włochy	0,32	0,50	0,70	1,14	1,37	2,24	3,50	4,14	4,90	3,92	3,93	-0,20	2,44
	Słowacja	3,73	5,30	5,67	5,27	5,39	4,27	4,12	3,31	4,43	2,91	2,95	-0,16	-1,32
	Holandia	0,59	1,19	1,59	2,20	1,47	1,49	1,14	1,50	2,40	2,77	2,71	0,41	0,71
	Bułgaria	0,13	0,16	0,49	0,59	1,45	1,22	1,52	1,61	2,14	2,47	2,52	0,14	1,34
	Austria	0,90	1,70	2,87	3,06	3,27	3,38	3,26	2,32	2,13	2,22	2,37	0,16	-1,67
	Francja	1,11	1,04	1,17	1,24	1,11	1,83	2,72	2,52	2,97	2,15	1,57	-0,41	-0,37
6404	Niemcy	35,13	38,69	40,41	43,05	41,11	41,77	40,48	37,66	31,17	27,97	27,53	-2,39	-15,53
	Czechy	8,75	8,32	7,45	7,90	9,93	9,43	8,30	7,76	8,21	9,47	9,24	-1,00	-1,11
	Rumunia	2,68	2,76	3,20	3,69	4,87	5,00	6,25	6,20	7,04	8,03	7,75	-0,32	2,52
	Włochy	3,56	4,01	3,97	3,07	3,97	3,30	3,95	5,06	5,63	4,51	3,82	-0,80	1,35
	Węgry	5,06	5,43	3,48	3,16	4,67	4,40	4,26	3,53	3,69	4,26	3,99	-0,45	-0,71
	Słowacja	3,72	4,17	3,78	3,86	4,72	4,03	4,01	3,84	3,51	3,52	3,41	-0,34	-0,88
	Bułgaria	0,41	0,33	1,08	1,15	1,58	1,30	1,50	1,73	2,23	2,96	3,55	0,57	2,42
	Holandia	4,70	6,33	5,64	4,98	3,23	3,18	1,65	1,32	1,63	2,64	3,24	0,51	0,30
	Litwa	3,54	2,99	5,90	2,31	2,56	3,34	2,70	2,29	2,18	2,55	2,77	-0,04	-0,82
	Grecja	0,02	0,22	0,12	0,09	0,37	0,85	0,93	1,63	2,61	2,54	3,02	0,18	2,33
6405	Niemcy	47,20	32,00	32,45	33,20	42,53	44,69	42,25	31,95	25,46	24,25	25,95	-1,80	-21,61
	Włochy	5,10	8,86	6,59	5,89	4,46	4,09	4,24	6,26	9,94	7,97	6,00	-2,22	2,74
	Francja	2,03	5,57	2,84	3,59	3,91	4,98	4,53	4,69	6,74	7,79	5,83	-3,30	0,57
	Dania	1,68	3,34	2,55	2,48	3,45	3,61	2,69	4,29	4,73	4,03	2,82	-2,46	-0,05
	Czechy	0,59	2,06	2,48	2,93	2,93	2,36	3,28	3,38	2,76	3,02	5,42	3,55	3,92
	Litwa	0,49	0,70	15,19	0,99	0,78	2,05	1,45	1,72	1,10	2,16	1,26	-0,77	0,26
	Rumunia	0,27	0,50	0,79	2,12	2,29	3,05	4,25	4,11	1,91	1,98	2,63	1,54	1,64
	Węgry	0,66	1,11	0,89	2,09	1,65	1,20	2,67	2,02	2,02	1,82	2,15	0,49	1,58
	Słowacja	0,92	2,93	1,90	3,43	2,33	1,95	1,74	3,58	1,65	1,50	2,22	1,00	-0,95
	Holandia	8,37	3,84	2,58	1,36	0,87	1,24	1,67	2,01	3,44	1,46	2,41	1,01	0,26
6406	Niemcy	60,68	62,37	57,27	56,15	53,80	52,31	48,99	44,01	43,26	43,14	40,96	-0,83	-14,53
	Włochy	10,20	9,66	10,88	10,18	9,51	9,67	10,16	11,15	8,89	6,98	7,77	1,35	-2,34
	Słowacja	0,42	1,03	4,06	4,20	4,11	4,13	4,95	4,99	3,07	4,22	3,18	-2,58	-0,67
	Hiszpania	0,12	0,07	0,07	0,06	0,19	0,95	2,74	1,95	3,01	3,61	1,63	-2,85	1,12
	Francja	0,04	0,11	0,12	0,17	0,62	0,80	0,78	2,02	4,07	3,58	1,38	-2,91	0,91
	Czechy	1,36	1,35	1,21	1,25	1,55	1,73	1,67	2,12	2,64	2,89	1,99	-1,18	0,40
	Rumunia	0,34	2,25	1,48	1,36	2,09	2,12	1,90	1,28	1,28	1,97	1,06	-0,93	-1,46
	Belgia	0,63	0,48	0,38	0,44	0,97	0,74	0,87	1,29	1,41	1,94	2,01	-0,38	1,36
	Szwecja	0,43	0,15	0,46	0,60	0,54	0,44	0,67	1,73	2,09	1,74	0,80	-1,06	0,50
	Węgry	0,87	1,15	1,32	1,40	1,74	2,40	1,74	1,28	1,49	1,69	1,26	-1,03	-1,32
<b>Dział</b>	<b>Kraj</b>	<b>2013</b>	<b>2014</b>	<b>2015</b>	<b>2016</b>	<b>2017</b>	<b>2018</b>	<b>2019</b>	<b>2020</b>	<b>2021</b>	<b>2022</b>	<b>Q2 2023</b>	<b>Zmiana r/r [p.p.]</b>	<b>Zmiana za 5 lat [p.p.]</b>



## Export Intelligence

4102	Niemcy	3,21	0,35	12,73	4,92	0,64						0,47		
	Włochy	1,47	1,39	3,21	2,74			3,45		6,70	38,03	49,97		
4103	Niemcy	75,17	53,86	4,99	5,57	8,19	31,68	24,44	13,15	59,54	37,03	1,99	-44,57	-34,00
	Belgia	1,37							9,08	6,39	9,38	27,82		
	Włochy	20,63	35,86	26,00	32,75	49,08	39,82	40,62	41,33	59,17	61,34	73,03	16,46	32,15
	Niemcy	27,50	9,46	17,34	15,65	5,89	15,23	25,50	21,24	21,58	15,68	3,53	-15,69	-7,52
	Słowacja	25,34	24,43	12,85	22,68	19,17	17,87	19,76	20,10	10,27	6,12	6,57	1,17	-9,53
	Litwa	2,31	1,75	2,82	1,18	0,36	0,36	1,88	0,19	0,72	3,20	5,23	2,64	5,01
	Austria	0,05		0,00	0,01	0,01	0,00	0,01	0,03	0,02	0,20			
4104	Rumunia				0,00	0,18	0,39	0,19			0,14	0,42	0,21	-0,22
	Estonia	0,01	0,00		0,40	0,23	0,14	0,15	0,01	0,00	0,05	0,44		
	Czechy	6,36	0,40	2,71	2,64	2,00	0,35	0,18	0,26	0,05	0,03	0,03	0,03	-0,49
	Bułgaria										0,02			
	Francja	0,02	0,02	0,24	0,74	0,23	0,05	0,02	0,15	0,62	0,01			
4105	Niemcy	0,29	3,65	3,36	10,45	4,62	5,78	15,16	1,79	0,80	94,09	88,94	-6,39	79,81
4106	Niemcy	3,54	11,73	10,23	8,13	2,15	0,47	28,45	33,46		0,02			
	Niemcy	38,86	36,53	30,12	27,05	18,53	15,42	11,44	10,21	14,72	18,97	38,62	21,76	22,55
	Holandia	1,92	2,63	2,34	2,99	2,47	3,12	3,16	3,33	3,39	2,85	1,66	-1,06	-1,05
	Czechy	0,68	3,34	2,58	2,02	1,94	2,09	2,41	2,28	2,84	2,84	2,41	-0,08	0,34
	Rumunia		0,20	1,00	0,13	0,25	0,16	0,15	0,11	0,79	1,33	0,13	-1,47	0,04
4107	Słowenia	0,00		0,28	0,39	1,01	0,68	0,40	0,42	0,80	1,29	0,90	-0,19	0,40
	Włochy	3,39	3,33	3,81	1,65	1,77	1,45	0,72	0,35	0,40	1,04	0,75	-0,74	-0,16
	Słowacja	1,23	0,78	0,84	0,37	0,11	0,07	0,17	0,12	0,19	0,77	0,16	-1,00	0,07
	Dania	0,23	0,16	0,25	0,29	0,23	0,46	0,15	0,08	0,16	0,67	0,19	-0,34	-0,13
	Francja	0,05	0,13	0,05	0,07	0,05	0,10	0,10	0,11	0,30	0,51	0,41	0,07	0,35
	Szwecja	0,14	0,20	0,20	0,04	0,02	0,26	0,10	0,16	0,37	0,41	0,15	-0,14	0,02
	Portugalia	18,57	15,35	16,51	9,90	11,16	12,68	13,36	18,90	13,96	25,59	23,73	-5,44	7,40
	Słowacja	13,56	18,24	25,42	18,86	13,26	13,36	7,46	8,26	6,34	19,06	26,49	-9,44	13,53
	Włochy	2,43	3,34	2,39	3,21	7,99	11,99	13,09	6,99	20,49	7,32			
	Węgry	2,74	2,33	5,74	4,69	5,57	4,85	4,39	3,54	7,57	5,20	2,21	-1,58	1,68
	Niemcy	1,33	1,63	1,30	1,21	1,15	0,41	0,88	0,80	1,33	1,25	1,24	0,76	0,98
4113	Francja	7,44	8,39	6,42	4,84	1,30	0,72	0,41	0,70	1,08	1,11	2,99	0,66	1,89
	Czechy	1,06	1,42	1,03	1,28	0,33	0,35	0,63	0,49	1,06	0,92	0,22	-0,96	0,12
	Słowenia		0,00			0,03	0,25	0,25	0,27	0,35	0,44			
	Holandia		0,03	0,04	0,02	0,17	0,33	0,54	0,29	0,23	0,30			
	Austria	0,94	0,23	0,14	0,25	0,11	0,13	0,04	0,08	0,19	0,18			

## Export Intelligence

4114	Słowacja	55,25	65,62	64,05	53,91	54,60	54,46	41,91	37,73	36,57	33,46	16,50	-26,21	-22,82
	Niemcy	0,29	0,95	3,38	4,75	1,11	0,57	0,50	1,59	2,81	6,62	2,61	-11,27	2,43
	Portugalia				13,72		0,10		0,55	3,98	3,03	1,02		
	Włochy	4,01	1,33	3,28	0,53	3,85	7,53	5,86	7,30	2,44	2,34	0,39	-3,79	-10,43
	Francja	0,00		0,00	0,00				0,13	1,55	1,81	0,80		
	Belgia							11,77	29,08	4,59	1,67	0,85		
	Holandia	6,39	4,67	7,01	3,43	0,02	0,24			1,74	1,42	0,91		
	Cypr									0,21	0,46	0,63		
	Hiszpania									0,51	0,46	0,34		
	Czechy	0,00	0,02	0,02	0,03	0,01	2,67	4,70	0,09	0,37	0,27	0,22	0,09	0,19
4115	Litwa	0,55	0,04	0,01	0,07	0,05	0,01	0,00	0,08	62,20	74,54	98,10	22,68	98,09
	Włochy		0,01	0,12	0,76	0,34	0,76	0,65	0,31	0,00	0,26	0,00	-0,16	-0,04
	Szwecja	1,06	0,01	9,29	7,25	16,02	33,06	22,61	22,52	2,69	0,11	0,01	-0,02	-48,22
	Niemcy	20,88	37,37	24,49	11,61	22,03	33,50	24,47	18,13	1,43	0,09	0,06	-0,07	-13,06
	Holandia	4,59	3,69	2,20	0,07	0,43	0,82	2,51	0,48	0,05	0,04	0,04	0,02	-0,17
	Francja		0,01	0,16	0,32	0,24	0,31	0,62	0,18	0,01	0,02	0,01	-0,05	-0,46
	Słowacja	0,17			0,07	0,12	0,01	0,14	0,03	0,03	0,02			
	Czechy	0,04		0,04	1,22	1,46	0,20	0,43	0,02	0,00	0,01	0,01	0,00	-0,16
	Hiszpania		2,35	0,15	0,28	0,33	0,40	1,02	0,37	0,05	0,01	0,00	-0,02	-0,14
	Dania	1,90	0,01	0,12	0,09	0,34	0,06	0,14	0,00	0,32	0,01			
4201	Niemcy	57,83	60,83	54,90	53,88	45,91	36,46	43,95	46,83	50,58	49,07	44,52	-3,16	7,85
	Dania	7,20	10,21	7,21	8,93	10,42	10,98	9,65	6,88	4,72	6,09	6,58	-1,02	-5,48
	Francja	6,10	6,76	4,88	3,53	4,32	4,50	4,05	4,02	5,00	3,94	4,08	-0,26	-0,78
	Holandia	3,63	2,15	7,12	5,56	5,89	5,13	2,70	3,83	2,60	3,92	5,04	0,42	1,02
	Szwecja	4,72	2,65	3,44	4,25	4,67	5,36	4,12	2,87	2,49	3,68	3,84	-1,42	-1,43
	Austria	0,88	0,29	0,94	0,87	0,77	2,24	3,26	4,03	3,63	3,65	2,78	-0,82	1,92
	Czechy	3,21	1,10	0,88	1,48	2,31	1,67	4,13	2,76	2,49	3,38	3,39	0,34	2,12
	Włochy	1,54	1,00	2,59	2,34	4,17	3,00	4,81	5,59	5,57	2,99	2,49	-0,44	0,52
	Węgry	0,02	0,00	0,06	0,35	0,95	2,92	1,19	0,32	0,71	1,53	1,32	0,09	0,84
	Belgia	1,18	0,81	0,55	0,51	0,36	0,55	0,97	1,07	1,02	1,50	1,51	0,33	0,91
4202	Niemcy	27,84	28,59	39,27	37,32	35,44	38,07	36,32	36,47	35,05	32,90	32,39	-0,97	-4,23
	Czechy	6,64	6,33	5,32	5,48	6,37	7,06	6,86	6,18	5,53	6,75	6,70	0,04	-0,15
	Francja	3,87	4,57	3,86	4,20	8,40	5,68	4,83	3,89	5,54	4,94	4,16	-0,95	-4,37
	Włochy	2,93	3,70	3,19	2,58	2,62	2,73	3,02	3,78	4,68	4,51	4,06	-0,40	1,22
	Holandia	7,01	8,44	6,03	5,67	5,55	3,71	3,83	3,21	3,33	4,11	3,85	-0,54	0,68
	Austria	1,88	2,25	4,11	3,40	3,40	3,31	3,55	3,33	3,57	3,60	3,41	-0,19	0,08
	Węgry	7,21	5,72	4,30	3,76	4,11	4,18	4,01	3,41	3,06	3,43	2,62	-1,00	-1,76

## Export Intelligence

4203	Rumunia	3,64	3,42	2,63	3,18	3,33	3,85	4,08	3,36	3,16	3,26	3,63	0,28	0,32			
	Słowacja	3,47	3,50	2,87	3,32	2,97	2,86	3,39	3,05	2,62	2,76	2,87	-0,07	0,20			
	Hiszpania	1,78	2,44	2,04	2,88	2,12	2,42	2,45	2,36	2,65	2,51	2,01	-0,32	-0,41			
	Niemcy	29,46	36,34	39,36	45,87	48,45	49,33	48,85	45,88	41,69	34,34	29,37	-2,34	-18,83			
	Szwecja	13,86	12,11	8,64	6,21	7,09	6,59	7,65	8,24	7,37	8,38	9,37	-0,04	3,53			
	Czechy	10,02	7,46	8,63	6,79	5,92	5,31	5,48	4,37	3,82	4,78	6,12	0,83	-0,13			
	Włochy	8,35	7,01	6,59	5,16	4,68	5,59	5,57	5,00	4,66	4,09	5,06	-0,27	-0,78			
	Austria	2,32	3,25	3,78	3,21	4,54	3,86	2,91	2,63	3,23	3,25	3,08	0,22	-0,89			
	Rumunia	2,75	3,11	2,92	1,96	1,82	2,01	2,07	2,52	2,31	2,81	2,97	-0,03	1,29			
	Holandia	3,48	4,97	3,43	1,78	1,23	1,01	1,33	1,97	2,01	2,45	2,66	0,53	1,52			
	Francja	1,60	0,83	0,83	2,30	3,32	2,18	2,28	2,16	2,75	2,32	2,05	-0,23	-0,38			
	Hiszpania	1,00	1,12	1,60	3,09	2,01	2,15	2,48	3,36	3,61	2,27	2,21	-0,03	-0,23			
	Węgry	1,90	1,71	2,23	1,13	1,02	1,29	1,61	1,39	1,68	1,90	1,66	-0,37	0,74			
	Rumunia	12,51	20,53	20,59	25,44	21,82	26,10	17,03	13,94	10,46	20,41	16,13	-4,43	-13,42			
	Portugalia	13,54	15,17	13,37	12,63	10,71	14,98	25,66	23,07	16,64	15,58	21,10	10,94	5,10			
Niemcy	18,36	13,43	13,98	11,64	13,87	16,69	14,62	12,07	11,16	9,62	10,35	0,85	-4,58				
Czechy	3,63	2,76	2,69	1,89	3,53	2,31	2,25	2,03	4,38	6,03	6,65	0,27	4,84				
Holandia	1,83	1,49	1,60	1,83	0,15	0,14	0,16	2,99	3,35	3,69	3,84	0,21	3,69				
Bułgaria	4,36	6,64	9,00	6,97	2,79	2,48	2,35	4,88	4,00	2,88	2,15	-1,29	-0,68				
Słowacja	2,48	3,17	2,83	2,93	3,45	2,28	0,96	1,26	2,21	2,11	1,73	-0,12	-0,96				
Belgia	3,12	2,04	1,78	1,86	1,93	1,83	2,01	3,92	3,02	1,78	1,60	-0,32	-0,42				
Hiszpania	3,56	2,60	1,94	1,85	1,97	0,37	0,04	0,07	0,12	0,79	0,03	-2,60	0,01				
Włochy	0,05	0,07	0,03	0,01	0,02	0,13	0,14	0,80	0,78	0,40	0,63	0,43	0,43				
4206	Belgia											44,57					
	Włochy											13,72					
	Francja											9,83					
	Niemcy	0,06										3,21					
	Irlandia											43,31	0,96				
4301	Finlandia	12,86	10,29	10,48	15,39	10,04	15,12	16,53	29,36	56,04	81,23	84,04	20,72	80,35			
	Holandia	0,87	4,21	4,67	3,51	7,45	1,63	5,22	11,48	2,61	4,32	0,74	-18,35	0,25			
	Łotwa	0,30	0,04		0,01	0,01		0,01	0,41	0,84	0,20	1,81					
	Dania	5,96	7,62	19,77	17,65	23,48	23,71	20,40	37,92	16,94	0,13	1,20					
	Portugalia											0,01	0,06				
	Grecja	0,34	0,44	0,05	0,06	0,14	0,07	0,09	0,33	0,00							
	Francja	0,00	0,01	0,00	0,01											0,00	
4302	Finlandia	2,12	3,86	5,22	8,09	11,23	19,56	20,72	10,10	8,06	13,97	0,70	-0,26	-13,73			
	Holandia	30,86	41,76	23,37	14,67	12,65	9,41	5,59	11,49	12,51	12,79	16,75	4,89	6,97			
	Niemcy	5,75	5,72	19,63	15,46	11,99	17,08	24,96	22,22	17,69	12,65	12,49	3,12	-0,37			

## Export Intelligence

	Szwecja	0,34	0,46	0,78	1,51	1,14	2,15	1,17	2,14	4,71	7,89	0,81	-12,39	-3,86
	Francja	1,28	1,23	3,19	3,26	2,64	4,37	6,33	6,90	3,85	4,91	2,46	-0,57	-2,06
	Dania	38,05	30,58	16,72	18,30	17,75	13,48	11,57	14,55	11,55	4,59	2,76	-2,11	-9,52
	Belgia	0,13	0,15	0,15	0,70	0,77	0,71	0,70	1,59	2,30	2,37	1,81	-0,32	1,24
	Austria	0,14	0,15	0,26	0,42	0,74	0,43	0,92	1,46	1,12	1,18	4,00	3,86	3,29
	Włochy	0,91	1,27	7,96	5,60	7,76	6,19	2,80	2,18	1,00	0,64	0,92	-1,05	-2,30
	Irlandia	0,02	0,12	0,05	0,10	0,26	0,13	0,29	0,14	0,45	0,49	0,96	0,42	0,83
	Niemcy	12,09	15,07	17,51	17,31	24,09	28,90	42,85	36,83	37,22	27,25	25,02	6,71	4,02
	Włochy	0,05	0,00	0,02	1,13	0,07	2,20	1,35	7,12	7,49	3,18	20,09	13,32	18,34
	Francja	7,09	0,20	0,05	0,52	1,60	2,66	2,04	1,35	0,85	3,01	0,67	-1,07	-0,62
	Austria	0,94	0,01	0,30	0,59	0,71	1,78	6,78	5,62	3,12	2,60	1,50	-0,14	0,70
4303	Holandia	0,33	0,01	0,02	0,03	0,97	2,29	2,57	1,55	1,62	2,19	0,58	-3,74	-1,83
	Hiszpania	0,03	0,02	0,05	4,31	1,63	0,92	1,07	1,62	1,29	2,05	1,01	-0,93	-0,28
	Czechy	0,04	0,35	0,73	0,88	3,64	1,57	0,85	0,90	0,78	1,97	0,36	-0,35	0,18
	Szwecja	0,08	0,00	0,02	0,13	0,33	0,63	0,79	0,99	1,18	1,41	0,49	-2,04	0,14
	Rumunia		0,00	0,01	0,22	0,17	0,23	0,39	1,45	1,17	0,92	0,07	-0,76	-0,12
	Belgia	0,01	0,05	0,00	0,01	0,35	0,51	0,79	0,95	0,59	0,61	0,08	-0,29	0,03
	Holandia		2,74			4,24	0,42	0,18	0,36	0,52	36,86	0,73	-41,37	0,72
	Niemcy	37,88	1,70	7,17	9,21	11,85	2,50	6,13	34,71	46,14	19,78	41,36	30,87	30,86
	Dania					0,22	1,68	0,63	0,02	0,32	16,23	2,05	-35,60	-1,02
	Czechy	0,07	0,06			0,84	12,39	9,47	2,68	3,15	2,33	9,90	8,55	-2,15
4304	Węgry	0,01	0,22	0,27	0,07	0,32	9,63	5,75	4,29	3,23	1,92	0,29	-0,33	-11,03
	Austria	0,14				0,02	0,06	1,76	5,27	5,30	1,79	5,45		
	Włochy	5,79	9,89	5,66	7,11	15,44	4,25	17,55	2,10	5,11	1,75	1,21	1,01	-0,16
	Francja	0,81	0,09	0,84	1,36	0,31	0,29	0,30	3,88	3,95	1,57	2,09		
	Słowacja	0,28	0,35	0,08	0,16	0,24	10,93	6,95	2,59	1,73	1,47	0,90	-0,16	-7,88
	Hiszpania		0,12	0,04			0,26	0,41	0,70	2,17	1,17	2,21	1,89	1,91
	Niemcy	11,61	15,57	18,86	18,39	25,22	26,19	22,94	21,03	21,70	19,45	16,15	0,44	-4,02
	Czechy	10,37	10,49	14,96	10,20	10,01	11,37	10,36	10,32	10,03	11,63	9,29	-1,77	-0,18
	Węgry	4,35	8,98	8,86	9,12	6,90	8,69	9,55	8,12	8,33	7,28	10,10	0,75	0,12
	Francja	1,61	2,10	1,42	2,08	1,36	2,21	4,07	5,71	5,81	5,97	7,21	0,28	3,87
6116	Rumunia	5,54	7,10	8,71	8,30	9,40	10,55	9,29	6,24	5,07	5,88	5,52	-0,72	-4,93
	Włochy	1,42	2,57	2,31	2,58	1,77	1,70	3,40	4,76	5,28	5,15	6,12	-0,04	4,24
	Słowacja	3,41	4,96	6,32	6,60	6,91	6,23	5,70	4,98	3,54	4,72	4,36	-0,55	-2,73
	Holandia	1,07	2,41	2,07	1,96	1,15	0,82	1,78	3,17	2,83	3,20	4,78	1,85	4,41
	Litwa	2,50	3,38	3,38	3,07	3,32	2,69	2,51	2,38	2,55	3,14	2,72	-0,48	0,13
	Dania	0,19	0,18	0,22	0,63	0,54	0,59	1,68	1,80	2,47	2,34	2,38	-0,30	1,57
6401	Niemcy	24,60	28,28	32,10	32,72	33,89	31,12	30,51	35,69	36,67	29,07	25,28	-5,22	-11,67
	Czechy	9,65	8,50	6,50	7,14	8,48	8,97	11,49	8,24	8,63	9,84	15,30	3,13	5,02
	Litwa	9,37	5,87	13,58	5,41	5,13	5,05	4,59	2,31	2,73	3,94	2,24	-1,35	-1,62

## Export Intelligence

	Węgry	2,21	3,98	3,05	2,60	3,86	3,89	4,23	3,67	3,03	3,76	4,17	0,67	1,48
	Francja	0,84	2,63	0,52	0,56	0,69	1,06	2,05	2,40	3,02	3,63	5,13	1,63	3,90
	Finlandia	4,27	2,05	2,51	4,69	4,25	2,90	2,86	1,93	2,13	3,40	2,14	-2,27	1,69
	Estonia	3,27	2,73	1,88	1,96	1,80	2,63	1,41	1,61	2,73	3,11	1,41	-1,38	-2,03
	Rumunia	1,18	1,86	1,38	1,55	4,09	3,04	4,32	2,99	2,53	2,99	2,39	-1,02	-0,14
	Łotwa	2,63	2,65	1,85	3,01	5,08	3,79	2,76	1,97	2,49	2,80	1,13	-1,46	-2,87
	Włochy	0,97	2,14	1,36	0,89	0,71	2,02	2,81	3,04	3,28	2,80	3,09	1,38	0,91
	Niemcy	16,59	34,15	43,21	42,59	41,58	48,85	39,06	40,31	37,06	32,43	30,07	-4,13	-19,37
	Czechy	12,96	9,47	6,95	7,17	8,33	7,03	7,30	8,31	6,00	7,51	7,10	-0,46	-0,19
	Rumunia	3,64	2,84	3,25	4,01	5,34	4,56	5,84	5,08	5,95	6,56	5,63	-0,15	1,15
	Włochy	1,65	1,15	1,29	1,06	1,00	1,71	3,08	4,03	5,60	5,62	4,03	-3,24	1,75
6402	Węgry	9,22	5,93	4,03	3,97	4,95	3,77	4,11	3,70	3,87	4,27	3,47	-0,49	-0,70
	Słowacja	7,15	5,51	4,89	4,18	4,85	3,58	4,54	3,97	3,59	3,76	3,63	0,10	-0,52
	Austria	1,79	3,82	4,76	4,39	4,62	4,03	3,59	3,09	2,98	2,85	2,77	-0,08	-1,89
	Bułgaria	0,46	0,23	0,63	0,81	1,16	0,97	1,64	1,37	1,99	2,58	2,40	0,02	1,48
	Francja	1,38	1,36	1,83	2,06	1,89	2,44	2,91	2,66	3,23	2,51	3,14	0,16	0,23
	Hiszpania	0,63	0,51	0,51	1,26	0,97	1,18	2,27	2,20	2,82	2,26	2,22	0,02	1,17
	Niemcy	12,69	15,06	23,92	25,00	24,95	34,18	36,75	37,06	32,49	31,81	31,88	-2,85	-6,29
	Czechy	5,08	7,75	7,80	6,97	8,51	7,57	6,44	6,99	5,83	6,92	6,22	-1,48	-1,49
	Rumunia	1,26	2,69	3,83	3,66	5,45	5,18	5,87	5,92	6,69	6,42	6,08	-0,28	1,29
	Węgry	3,60	4,96	4,14	3,92	5,28	4,41	4,24	3,63	4,12	4,11	3,59	-0,86	-0,90
6403	Włochy	0,32	0,50	0,70	1,14	1,37	2,24	3,50	4,14	4,90	3,92	3,93	-0,20	2,44
	Słowacja	3,73	5,30	5,67	5,27	5,39	4,27	4,12	3,31	4,43	2,91	2,95	-0,16	-1,32
	Holandia	0,59	1,19	1,59	2,20	1,47	1,49	1,14	1,50	2,40	2,77	2,71	0,41	0,71
	Bułgaria	0,13	0,16	0,49	0,59	1,45	1,22	1,52	1,61	2,14	2,47	2,52	0,14	1,34
	Austria	0,90	1,70	2,87	3,06	3,27	3,38	3,26	2,32	2,13	2,22	2,37	0,16	-1,67
	Francja	1,11	1,04	1,17	1,24	1,11	1,83	2,72	2,52	2,97	2,15	1,57	-0,41	-0,37
	Niemcy	35,13	38,69	40,41	43,05	41,11	41,77	40,48	37,66	31,17	27,97	27,53	-2,39	-15,53
	Czechy	8,75	8,32	7,45	7,90	9,93	9,43	8,30	7,76	8,21	9,47	9,24	-1,00	-1,11
	Rumunia	2,68	2,76	3,20	3,69	4,87	5,00	6,25	6,20	7,04	8,03	7,75	-0,32	2,52
	Włochy	3,56	4,01	3,97	3,07	3,97	3,30	3,95	5,06	5,63	4,51	3,82	-0,80	1,35
6404	Węgry	5,06	5,43	3,48	3,16	4,67	4,40	4,26	3,53	3,69	4,26	3,99	-0,45	-0,71
	Słowacja	3,72	4,17	3,78	3,86	4,72	4,03	4,01	3,84	3,51	3,52	3,41	-0,34	-0,88
	Bułgaria	0,41	0,33	1,08	1,15	1,58	1,30	1,50	1,73	2,23	2,96	3,55	0,57	2,42
	Holandia	4,70	6,33	5,64	4,98	3,23	3,18	1,65	1,32	1,63	2,64	3,24	0,51	0,30
	Litwa	3,54	2,99	5,90	2,31	2,56	3,34	2,70	2,29	2,18	2,55	2,77	-0,04	-0,82
	Grecja	0,02	0,22	0,12	0,09	0,37	0,85	0,93	1,63	2,61	2,54	3,02	0,18	2,33
	Niemcy	47,20	32,00	32,45	33,20	42,53	44,69	42,25	31,95	25,46	24,25	25,95	-1,80	-21,61
	Włochy	5,10	8,86	6,59	5,89	4,46	4,09	4,24	6,26	9,94	7,97	6,00	-2,22	2,74
6405	Francja	2,03	5,57	2,84	3,59	3,91	4,98	4,53	4,69	6,74	7,79	5,83	-3,30	0,57
	Dania	1,68	3,34	2,55	2,48	3,45	3,61	2,69	4,29	4,73	4,03	2,82	-2,46	-0,05
	Czechy	0,59	2,06	2,48	2,93	2,93	2,36	3,28	3,38	2,76	3,02	5,42	3,55	3,92
	Litwa	0,49	0,70	15,19	0,99	0,78	2,05	1,45	1,72	1,10	2,16	1,26	-0,77	0,26

Export Intelligence

	Rumunia	0,27	0,50	0,79	2,12	2,29	3,05	4,25	4,11	1,91	1,98	2,63	1,54	1,64
	Węgry	0,66	1,11	0,89	2,09	1,65	1,20	2,67	2,02	2,02	1,82	2,15	0,49	1,58
	Słowacja	0,92	2,93	1,90	3,43	2,33	1,95	1,74	3,58	1,65	1,50	2,22	1,00	-0,95
	Holandia	8,37	3,84	2,58	1,36	0,87	1,24	1,67	2,01	3,44	1,46	2,41	1,01	0,26
	Niemcy	60,68	62,37	57,27	56,15	53,80	52,31	48,99	44,01	43,26	43,14	40,96	-0,83	-14,53
	Włochy	10,20	9,66	10,88	10,18	9,51	9,67	10,16	11,15	8,89	6,98	7,77	1,35	-2,34
	Słowacja	0,42	1,03	4,06	4,20	4,11	4,13	4,95	4,99	3,07	4,22	3,18	-2,58	-0,67
	Hiszpania	0,12	0,07	0,07	0,06	0,19	0,95	2,74	1,95	3,01	3,61	1,63	-2,85	1,12
6406	Francja	0,04	0,11	0,12	0,17	0,62	0,80	0,78	2,02	4,07	3,58	1,38	-2,91	0,91
	Czechy	1,36	1,35	1,21	1,25	1,55	1,73	1,67	2,12	2,64	2,89	1,99	-1,18	0,40
	Rumunia	0,34	2,25	1,48	1,36	2,09	2,12	1,90	1,28	1,28	1,97	1,06	-0,93	-1,46
	Belgia	0,63	0,48	0,38	0,44	0,97	0,74	0,87	1,29	1,41	1,94	2,01	-0,38	1,36
	Szwecja	0,43	0,15	0,46	0,60	0,54	0,44	0,67	1,73	2,09	1,74	0,80	-1,06	0,50
	Węgry	0,87	1,15	1,32	1,40	1,74	2,40	1,74	1,28	1,49	1,69	1,26	-1,03	-1,32

Źródło: Towary – GUS; Usługi – Eurostat, International Trade in Services.

Tabela 2.9. Główne kierunki polskiego eksportu branży w podziale na podgrupy – państwa spoza UE [% całkowitego eksportu]

Dział	Kraj	2013	2014	2015	2016	2017	2018	2019	2020	2021	2022	Q2 2023	Zmiana r/r [p.p.]	Zmiana za 5 lat [p.p.]
4102	Rosja						72,84			95,93	98,33			
	Norwegia						0,14				1,21			
4103	Indonezja	2,67	2,71	6,93	37,26	35,70	27,80	25,90	20,00	18,40	10,59	12,97	-1,34	-23,79
	Hongkong	1,62	3,49	6,56	22,12	30,25	8,93	2,59		1,42	2,61			
	Ghana		0,05		0,35	1,26	0,77		2,12		1,73	2,15		
	Japonia						1,55	2,64	0,57	0,79	0,59	4,42		
	Wielka Brytania	0,66	3,16	9,75	11,13	3,06	4,20	3,85	10,93		0,04			
4104	Indie	1,05	1,87	1,53	1,61	3,05	3,19	4,50	10,35	5,80	9,89	6,36	-5,94	4,47
	Pakistan			0,12	0,05	0,00	0,01		0,03	0,01	0,87	0,12	-1,35	0,11
	Urugwaj	0,59		0,29					0,18	0,31	0,61	2,05		
	Chiny	4,13	8,24	6,86	1,03	0,57	2,94	1,03	0,55	0,25	0,50	0,46	0,00	-0,16
	Ukraina	1,82	0,34	0,21	0,22	0,87	1,05	1,05	0,24	0,55	0,43	0,04	-0,13	-0,34
	Wielka Brytania	0,93	1,68	0,74	1,09	1,89	1,78	0,29	1,83	0,06	0,34	0,03	-0,04	-1,76
	Stany Zjednoczone		0,02	0,01	0,09	0,30	0,45	0,17	0,24	0,25	0,23	0,08	-0,10	-0,74
	Wietnam	0,01	3,68	1,22	0,34	0,01		1,05	0,55		0,09			

## Export Intelligence

4105	Szwajcaria	0,20	0,81	0,08	0,13	0,13	0,09	0,14	0,02	0,10	0,05	0,08	0,02	-0,16
	Bangladesz				0,33	0,25	0,55	0,92	1,08		0,05			
	Norwegia	0,17	0,72	7,27	60,74	73,77	44,66	70,09	32,39	78,33	5,06	10,92	7,76	-68,97
	Wielka Brytania									8,76	0,85	0,14		
	Armenia										0,00			
4106	Białoruś	0,20	0,60		0,77	0,53	4,89	4,47	2,80	67,18	52,23			
	Togo									18,15	31,61			
	Nigeria										13,32			
	Norwegia	0,00								0,41	1,92			
	Indie						20,90	21,16	23,61	0,41	0,90			
	Szwajcaria		0,01									0,01		
4107	Ukraina	41,59	40,00	48,18	56,11	64,02	68,44	72,28	75,71	70,45	62,21	46,59	-18,57	-24,55
	Białoruś	4,66	4,52	2,63	2,23	3,00	2,66	2,21	2,14	1,53	2,18	1,90	0,37	-0,78
	Wielka Brytania	1,26	1,76	1,64	1,19	1,11	1,15	0,93	0,57	1,05	1,10	0,86	-0,38	0,10
	Tajlandia	0,07	0,04	0,00	0,00	0,08	0,00	0,21	0,00	0,00	0,74			
	Izrael	0,01	0,02	0,14	0,08	0,03	0,09	0,16	0,08	0,07	0,25	0,17	-0,32	0,13
	Rosja	0,26	0,48	0,32	0,65	0,41	0,25	0,26	0,25	0,20	0,25	0,05	-0,02	-0,08
	Turcja	0,00	0,00	0,00		0,10	0,03	0,00	0,00	0,02	0,22	0,08		
	Chiny	0,38	0,41	0,89	0,52	0,42	1,20	0,26	0,38	0,25	0,18	0,25	0,08	-0,13
	Kanada				0,00	0,00	0,00	0,04	0,08	0,11	0,15	0,14		
	Indie	0,01	0,00	0,04	0,06	0,70	0,18	0,96	0,62	0,55	0,13	0,17	-0,18	0,10
4112	Kanada				4,30	2,94	0,07		7,43		33,89	0,42		
	Stany Zjednoczone		0,03		0,72				36,00	1,98	31,67			
	Szwajcaria								1,57	16,36	18,00			
	Wielka Brytania									6,49	16,43	4,85		
4113	Białoruś	40,75	32,33	27,59	40,43	31,43	25,25	29,08	34,23	35,79	33,03	36,72	27,84	13,44
	Ukraina	3,18	8,84	3,10	7,17	5,27	6,95	5,20	5,18	6,79	2,98	4,36	0,61	-5,49
	Rosja	1,90	4,45	5,59	4,34	1,87	4,70	4,92	5,12	3,18	1,44			
	Wielka Brytania	0,00	0,00			6,95	16,39	18,96	13,68	0,74	0,61	2,03	0,45	-19,35
	Bangladesz			1,94	1,66	12,23	0,70				0,21			
	Mołdawia		1,65		1,06	0,01	0,23	0,29	0,40	0,25	0,12			
4114	Wielka Brytania	0,00		0,01			0,00		0,01	23,28	19,93	14,13		

## Export Intelligence

	Rosja	0,59	0,24	0,04		1,06		0,29	12,19	51,38				
	Ukraina	18,22	5,48	5,82	6,38	25,77	17,66	20,28	10,66	7,41	6,31	1,36	0,72	-33,88
	Białoruś	10,63	11,11	13,37	5,24	6,72	4,24	3,95	3,58	3,82	3,63	4,22	1,90	-0,02
	Bośnia i Hercegowina								1,55	5,22	2,33			
	Moldawia						2,38	3,35	2,04	2,72	2,02	1,70	-2,80	-1,25
	Szwajcaria		0,28	0,64	2,76		1,26	1,86	1,89	0,96	0,78			
	Ekwador									0,11				
	Norwegia								0,12		0,03	1,08		
	Kazachstan	0,01	0,00			0,28					0,01			
	Wielka Brytania		0,48	3,91	7,28	5,84	4,73	7,61	0,33	6,51	11,32			
	Bośnia i Hercegowina							0,62		2,46	4,41	0,47		
	Stany Zjednoczone				0,00	0,02	0,02	0,01	0,05	0,14	3,28	0,24		
	Białoruś			0,07	3,54	0,01		11,39	16,02	5,69	2,89			
4115	Indie					1,29	8,76	8,99	1,25	0,54	1,14	0,87	-0,40	-13,16
	Turcja								2,24		1,11			
	Chiny		18,11	0,00	8,15	0,89	0,05		0,22	0,77	0,41			
	Kanada	0,08	0,08	0,06	0,16	0,03	0,01	0,10	0,07	0,17	0,25	0,07		
	Nowa Zelandia					0,03	0,01				0,04			
	Izrael	0,03	0,05			0,00	0,02	0,07	0,04	0,04	0,02	0,09		
	Stany Zjednoczone	0,05	0,22	3,59	4,87	3,70	3,15	1,67	1,40	1,88	2,59	2,93	-0,79	-1,44
	Szwajcaria	0,35	0,81	0,86	1,32	0,30	0,42	0,46	0,70	0,46	2,09	2,22	0,88	1,72
	Australia	0,14	0,24	0,09	0,28	0,58	0,40	0,10	1,57	1,67	1,65	2,00	0,05	1,63
4201	Wielka Brytania	0,38	0,14	2,37	0,73	0,87	1,80	3,63	4,22	1,62	1,55	2,24	0,45	-0,65
	Norwegia	4,17	4,94	2,84	2,24	1,81	1,87	1,36	1,16	1,31	1,48	1,47	0,18	-0,45
	Rosja	1,33	0,98	1,19	0,54	0,49	0,55	0,47	1,36	0,76	0,72	1,89	1,46	1,67
	Ukraina	1,23	1,13	0,72	0,87	0,58	0,94	0,75	0,43	0,63	0,39	0,34	0,22	-0,25
	Kanada	0,01	0,25	0,14	0,07	0,28	0,15	0,05	0,13	0,20	0,32	0,63	0,35	0,53
	Białoruś	1,06	0,99	0,82	0,30	0,51	0,17	0,11	0,04	0,08	0,32	0,52	0,31	0,36
	Japonia	0,03	0,03	0,05	0,10	0,17	0,13	0,18	0,25	0,22	0,29	0,48	0,12	0,26
4202	Ukraina	4,84	2,44	1,43	1,53	1,67	2,15	2,27	2,80	3,49	3,14	4,29	1,86	2,42
	Szwajcaria	0,96	0,63	0,45	0,44	0,61	0,46	0,55	2,37	2,46	2,67	3,00	0,42	2,63
	Wielka Brytania	2,75	3,00	4,06	4,09	4,12	3,59	3,83	3,15	1,87	2,03	1,70	-0,20	-1,20
	Norwegia	0,77	0,75	1,09	0,97	0,63	0,53	0,50	1,57	1,92	1,85	3,13	1,14	2,46
	Stany	0,70	0,83	1,99	1,72	1,70	1,64	1,87	1,19	1,11	1,49	0,71	-0,76	-1,03



## Export Intelligence

	Zjednoczone													
	Rosja	3,65	3,82	1,58	1,84	1,64	2,11	2,27	2,16	2,64	1,09	1,03	0,43	-1,30
	Hongkong	0,31	0,25	0,18	0,25	0,29	0,49	1,04	1,08	0,86	0,83	0,86	0,12	0,38
	Korea Południowa	0,31	0,29	0,40	0,33	0,22	0,16	0,21	0,54	0,63	0,51	0,19	-0,61	-0,06
	Australia	0,51	0,61	0,53	0,52	0,63	0,48	0,39	0,42	0,40	0,39	0,25	-0,21	-0,12
	Serbia	0,13	0,18	0,13	0,15	0,10	0,13	0,14	0,15	0,14	0,32	0,40	0,09	0,23
	Szwajcaria	1,04	0,22	1,64	0,39	0,36	0,20	0,26	2,54	3,71	4,88	5,03	1,14	4,85
	Norwegia	0,32	0,22	0,49	0,47	0,64	1,05	1,10	1,86	3,60	4,64	7,56	0,83	5,62
	Wielka Brytania	2,01	1,92	1,81	3,94	4,13	2,98	2,63	1,91	1,63	2,23	1,16	-1,56	-1,83
	Rosja	5,49	4,80	1,81	1,61	2,38	2,90	2,68	2,17	2,45	2,07	2,33	1,17	0,40
4203	Stany Zjednoczone	0,24	0,60	1,39	1,10	1,32	1,68	1,81	1,36	1,19	1,83	1,31	-0,96	-0,42
	Ukraina	4,38	2,82	2,50	1,45	1,71	2,52	1,39	1,87	2,52	1,67	2,34	1,50	-0,97
	Hongkong	0,12	0,08	0,32	0,31	0,28	0,33	0,62	0,66	0,42	0,97	0,96	0,46	0,62
	Chiny	0,38	0,70	0,51	0,50	0,44	0,31	0,18	0,21	0,30	0,43	0,13	-0,49	-0,41
	Białoruś	0,88	0,95	0,70	1,12	0,40	0,33	0,40	0,31	0,45	0,39	0,41	0,10	0,08
	Meksyk	0,00	0,00	0,01	0,01	0,02	0,04	0,07	0,13	0,10	0,37	0,31	-0,42	0,26
	Ukraina	1,38	1,29	0,88	2,76	7,76	5,14	3,98	2,85	21,29	12,93	5,10	-6,48	-0,02
	Maroko	0,18	0,49	0,38	0,54	0,31	1,73	2,50	3,69	6,13	7,29	9,68	-1,15	7,81
	Turcja	6,45	5,27	7,73	5,80	6,18	9,47	14,30	17,04	3,18	5,43	4,95	-2,67	-4,51
	Wielka Brytania	1,32	0,79	0,46	0,63	1,53	0,34	2,01	2,48	3,06	2,54	3,12	0,78	2,84
	Serbia	0,12	0,09	1,57	1,54	1,25	0,31	2,01	1,92	2,25	1,79	2,85	0,84	2,64
4205	Bośnia i Hercegowina	1,05	5,90	4,79	6,36	6,70	4,79	1,56	0,88	1,04	1,52	2,48	1,63	-0,53
	Mołdawia	1,24	1,03	0,46	1,02	2,13	4,80	3,16	1,68	1,07	1,17	0,09	-0,66	-3,54
	Macedonia Północna				0,61	6,34	2,15	0,23	0,43	1,89	0,87	3,71	2,60	1,67
	Stany Zjednoczone	0,04	0,02	0,03	0,03	0,05	0,06	0,06	0,20	0,28	0,59	0,87	0,27	0,84
	Chiny	0,05	0,05	0,14	0,09	0,02	0,03	0,05	0,03	0,32	0,32	0,02	-0,15	0,01
4206	Wielka Brytania									60,10	27,71			
	Kambodża						0,23		15,71	17,61	9,35	11,03	1,14	10,47
	Chiny		0,21			0,04			0,89	0,78	2,71	1,19		
4301	Tajlandia				0,83	0,03			3,77	0,59	1,26			
	Singapur									0,13	0,68			
	Ukraina	0,52	0,24	0,10	0,08	0,45	0,43	0,31	0,02	0,04	0,05			
4302	Stany Zjednoczone	0,12	0,19	0,78	1,87	1,41	1,74	2,83	6,44	7,85	11,07	12,34	-2,34	10,14
	Wielka Brytania	11,40	7,75	12,76	18,40	20,66	14,36	11,09	7,31	10,66	10,72	22,99	9,37	-3,00
	Norwegia	0,56	0,56	1,09	1,92	2,52	2,59	2,23	3,14	4,50	5,03	6,09	-1,55	4,08
	Turcja	0,22	0,25	0,28	0,98	0,10	0,78	3,32	2,69	1,48	2,94	5,27		

## Export Intelligence

	Kanada	0,47	0,64	0,72	0,93	0,52	0,19	0,32	1,34	0,91	1,64	0,85	-2,64	0,85
	Australia	0,01	0,03	0,24	0,50	0,48	0,19	0,17	0,55	0,43	1,21	0,88	-2,96	0,44
	Szwajcaria	0,06	0,05	0,08	0,14	0,20	0,17	0,48	0,93	1,13	1,10	1,27	-0,13	0,97
	Islandia	0,05	0,08	0,20	0,41	0,42	0,35	0,36	0,40	0,36	0,96	2,42	1,23	1,77
	Grenlandia										0,84			
	Wyspy Owcze			0,04	0,12	0,09	0,21	0,04		0,24	0,71	3,18	2,81	3,06
	Kanada	10,53	17,80	19,14	16,56	17,07	14,78	10,86	9,81	12,22	16,08	28,66	4,53	12,59
	Stany Zjednoczone	5,66	17,47	33,18	25,26	23,42	19,24	12,22	10,34	6,81	11,56	9,04	-1,21	-9,46
	Zjednoczone Emiraty Arabskie		0,16	0,67	0,18	0,09	0,05	0,06	0,08	0,00	7,73			
	Szwajcaria	1,44	2,86	3,03	2,80	1,87	1,06	0,83	2,99	2,54	4,47	1,51	0,58	0,97
	Serbia						0,05	0,04	0,03	0,07	2,87	0,15		
	Wielka Brytania	1,21	1,12	1,27	1,90	0,48	8,61	2,45	6,95	2,94	2,85	1,51	-2,71	-12,51
	Ukraina	4,33	2,04	2,87	6,11	3,01	2,33	1,08	1,64	2,60	1,83	0,14	0,13	0,05
	Kazachstan	0,26	1,36	1,21	0,23	0,18	0,04	0,08			0,72	0,02		
	Islandia			0,91	1,76	0,48	0,02	2,13	0,42	0,56	0,70	0,01		
	Norwegia	0,57	0,69	0,18	0,71	0,24	0,26	0,19	0,12	0,48	0,52	0,45	0,19	0,30
4303	Rosja	3,08	19,68	13,87	16,16	2,80	0,50	1,54	13,99	6,79	5,11	1,74		
	Ukraina	17,41	2,03	13,06	18,74	21,06	10,60	9,60	12,82	4,96	3,03	12,34	11,14	4,86
	Szwajcaria	4,92		0,27	0,08	0,02	0,13	0,63	3,01	1,76	0,97	1,69		
	Stany Zjednoczone		1,14	17,77	5,53	6,80	0,55	0,55	3,19	5,45	0,91	4,43	3,43	2,00
	Kamerun							0,03	0,08	0,32	0,38			
4304	Wielka Brytania		2,65		0,01	0,19	0,03	0,31	3,09	0,87	0,37	0,43		
	Australia				0,16	0,19	0,04		0,00	0,03	0,31			
	Mołdawia	0,02		0,01	0,06	0,04	0,45	0,29	0,11	0,20	0,12	0,63		
	Kuwejt			0,25	0,22	0,01	0,25	0,02	0,09	0,06	0,08			
	Czarnogóra						0,22	0,14	0,01	0,01	0,05	0,07		
6116	Ukraina	3,46	5,57	3,56	2,30	2,47	4,19	2,84	3,99	3,82	4,23	3,51	-0,69	-3,77
	Norwegia	0,80	0,68	1,01	1,77	1,53	1,63	1,51	1,05	1,84	2,85	0,80	-2,65	-0,81
	Wielka Brytania	12,96	4,18	3,97	4,94	3,98	2,71	2,58	2,68	3,46	2,52	3,09	0,60	-0,53
	Rosja	14,00	10,17	6,62	5,20	7,58	4,91	3,76	3,17	2,12	1,17	1,73	0,56	-5,12
	Szwajcaria	0,14	0,76	0,54	0,67	0,37	0,43	0,45	0,66	0,82	1,15	0,59	0,16	0,03
	Białoruś	2,05	2,49	1,33	0,82	1,04	1,01	0,93	0,77	0,67	0,66	0,22	-0,02	-0,66
	Mołdawia	0,21	0,27	0,13	0,13	0,21	0,25	0,28	0,32	0,24	0,36	0,23	-0,11	0,02
	Serbia	0,17	0,16	0,08	0,28	0,47	0,52	0,40	0,27	0,19	0,35	0,06	-0,18	-0,94
	Kazachstan	0,28	0,20	0,43	0,38	0,06	0,33	0,04	0,02	0,06	0,32	1,20	1,19	0,92

## Export Intelligence

6401	Macedonia Północna	0,01	0,00	0,02	0,02	0,02	0,01	0,01	0,02	0,03	0,31	0,19	-0,30	0,18	
	Ukraina	7,82	3,17	6,50	7,53	3,01	5,13	3,15	5,00	4,32	8,05	9,06	2,11	3,21	
	Wielka Brytania	3,73	4,15	3,24	4,15	4,04	5,07	4,73	8,78	6,59	3,98	3,60	-2,28	-1,09	
	Szwajcaria	0,73	0,43	0,35	0,34	0,19	0,64	0,48	1,38	1,33	2,28	2,47	-1,23	1,70	
	Norwegia	1,99	1,01	1,08	1,51	1,14	0,95	1,36	1,42	1,63	2,17	2,49	0,61	1,68	
	Kanada	0,75	0,30	0,63	0,32	0,37	0,81	0,91	0,55	0,71	0,56	0,26	0,25	-0,32	
	Stany Zjednoczone	0,07	0,05	0,04	0,11	0,18	0,22	0,13	0,26	0,25	0,46	2,23	2,14	2,15	
	Singapur	0,00		0,00	0,00	0,00		0,00	0,05	0,00	0,38				
	Serbia	0,08	0,15	0,12	0,08	0,12	0,23	0,30	0,26	0,17	0,24	0,08	-0,04	0,07	
	Rosja	11,84	9,73	2,61	3,08	3,42	3,69	2,86	1,07	1,11	0,13	0,04			
	Islandia	0,18	0,10	0,06	0,16	0,24	0,23	0,24	0,14	0,16	0,13	0,31	0,17	0,10	
6402	Rosja	20,21	12,62	6,35	8,93	9,57	5,15	5,68	4,03	3,94	3,89	2,19	1,51	1,07	
	Szwajcaria	1,10	0,48	0,35	0,31	0,22	0,31	0,46	2,12	2,76	3,43	4,43	0,78	4,13	
	Ukraina	5,68	2,04	0,94	1,29	1,87	2,15	2,79	2,93	3,54	2,13	3,93	2,80	2,04	
	Norwegia	0,03	0,02	0,01	0,02	0,03	0,06	0,06	0,43	1,32	1,73	2,17	0,32	2,10	
	Wielka Brytania	0,31	0,30	0,73	1,22	1,40	2,76	3,56	2,70	1,13	1,02	0,71	-0,49	-1,35	
	San Marino	1,83	1,50	1,09	1,40	1,08	1,41	1,22	0,78	0,80	0,77	1,39	0,11	-1,75	
	Stany Zjednoczone	0,01	0,07	0,42	0,21	0,27	0,19	0,31	0,39	0,27	0,62	0,23	-0,32	0,08	
	Turcja	0,66	0,59	0,40	0,29	0,21	0,05	0,02	0,67	0,53	0,52	4,16	3,59	4,10	
	Singapur			0,00	0,00	0,02	0,00	0,00	0,00	0,00	0,37	0,00	-0,18	0,00	
	Serbia	0,03	0,02	0,04	0,03	0,05	0,06	0,13	0,11	0,17	0,29	0,42	0,18	0,37	
	Rosja	39,96	33,68	20,57	15,45	14,20	8,27	5,23	4,25	3,85	6,23	6,75	4,39	2,67	
6403	Szwajcaria	0,43	0,18	0,34	0,29	0,23	0,48	0,61	3,15	4,34	4,48	5,82	1,35	5,53	
	Wielka Brytania	3,09	2,19	3,90	5,02	4,28	4,57	5,33	3,17	2,49	2,65	1,89	-1,17	-2,96	
	Norwegia	0,25	0,27	0,19	0,35	0,43	0,45	0,38	1,08	2,29	2,57	3,93	1,33	3,41	
	Ukraina	10,27	7,35	4,44	4,70	4,26	3,10	2,44	2,42	2,65	1,91	2,69	1,63	-0,04	
	Stany Zjednoczone	1,13	1,59	1,43	1,26	1,45	1,02	0,55	0,45	0,48	1,03	0,65	-0,82	-0,79	
	Białoruś	1,89	3,03	1,74	1,95	1,72	1,79	0,89	0,48	0,32	0,36	0,31	-0,10	-0,49	
	Serbia	0,01	0,01	0,02	0,11	0,23	0,31	0,29	0,28	0,25	0,35	0,30	-0,09	-0,02	
	Chiny	0,06	0,01	0,07	0,06	0,38	0,10	0,09	0,09	0,08	0,18	0,08	-0,10	-0,12	
	Mongolia	0,05	0,03	0,03	0,02	0,02	0,03	0,03	0,03	0,05	0,17	0,02	-0,14	-0,01	
	6404	Szwajcaria	1,28	0,60	0,62	0,52	0,48	0,52	0,49	2,89	3,60	3,59	4,41	0,57	3,95
		Norwegia	0,02	0,12	0,06	0,23	0,36	0,44	0,29	1,09	2,85	2,85	2,97	-0,39	2,39
Ukraina		7,90	4,26	1,40	1,45	1,47	1,50	2,13	3,28	3,57	2,77	5,03	3,51	3,70	
Rosja		3,64	5,14	2,89	2,24	1,41	1,46	1,81	1,39	2,39	1,30	1,75	1,18	0,40	
Turcja		2,14	0,34	1,91	1,59	0,76	0,41	0,70	0,07	0,10	1,19	0,23	-0,15	-0,35	
Wielka Brytania		2,13	1,87	2,12	2,34	2,29	2,29	2,61	2,35	1,05	1,18	0,55	-0,66	-1,02	
Izrael		0,00	0,00	0,00	0,00	0,02	0,07	0,24	0,22	0,52	0,49	0,05	-0,45	0,01	
Hongkong		0,02	0,01	0,42	1,00	0,33	0,33	0,74	0,46	0,53	0,37	0,33	-0,05	-0,03	

## Export Intelligence

	San Marino	0,64	0,49	0,26	0,25	0,25	0,29	0,27	0,27	0,40	0,35	0,32		
	Stany Zjednoczone	0,06	0,11	0,50	1,08	0,90	1,19	0,88	0,58	0,18	0,32	0,19	-0,13	-0,80
	San Marino	14,07	20,30	16,69	21,76	14,64	11,82	10,50	12,87	18,24	18,16	15,73	-3,95	0,97
	Wielka Brytania	0,33	1,16	1,72	3,37	4,27	3,44	2,19	1,70	2,00	3,25	3,37	-0,70	0,01
	Ukraina	4,39	3,28	2,26	3,55	2,17	1,95	2,37	3,26	4,29	3,08	4,78	3,08	2,74
	Szwajcaria	0,31	0,53	0,32	0,31	0,23	0,36	0,16	0,32	0,67	2,50	2,98	1,55	2,69
6405	Stany Zjednoczone	0,34	0,48	0,45	0,91	1,17	0,41	0,54	1,70	1,59	2,17	1,31	0,21	0,79
	Rosja	0,35	3,13	1,08	1,40	1,91	1,99	2,76	2,80	2,00	1,03	0,67	0,35	-0,65
	Norwegia	0,70	0,59	0,60	0,42	0,42	0,41	0,30	0,44	0,69	1,02	0,98	0,50	0,85
	Hongkong	0,02	0,00	0,10	0,20	0,21	0,25	1,32	1,28	0,35	0,76	1,26	0,71	0,89
	Białoruś	0,98	0,86	0,21	0,08	0,04	0,05	0,07	0,04	0,03	0,61	0,07	0,07	0,04
	Korea Południowa	0,00	0,00	0,04	0,05	0,07	0,01	0,02	0,02	0,12	0,60	0,01	-1,47	0,00
	Białoruś	8,81	6,73	4,47	5,56	5,14	4,15	4,38	4,86	4,17	5,39	8,68	4,72	4,62
	Rosja	5,70	5,14	3,86	5,44	4,95	4,15	4,07	3,97	4,61	4,28	11,16	8,10	8,37
	Ukraina	4,37	4,13	3,99	3,46	3,20	3,02	3,22	2,77	3,44	3,53	3,69	0,78	0,78
	Wielka Brytania	2,22	2,36	2,64	2,85	2,40	3,07	2,91	3,16	2,57	3,00	2,38	-0,45	-0,64
6406	Bangladesz			0,09	1,57	3,48	2,90	3,78	4,26	4,52	2,15	1,95	-0,37	-0,60
	Szwajcaria	0,01	0,00	0,44	0,57	0,95	0,91	0,85	1,43	1,30	1,64	1,59	-0,08	0,78
	Serbia	0,06	0,02	0,05	0,03	0,02	0,21	0,62	0,37	0,25	0,71	2,29	1,76	2,23
	Norwegia	0,00	0,01	0,01	0,01	0,01	0,03	0,12	0,42	0,54	0,49	0,49	-0,12	0,46
	Wietnam				0,00	0,00	0,00	0,01	0,08	0,21	0,42	0,03	-0,47	0,03
	Peru	0,12	0,14	0,09	0,15	0,14	0,24	0,25	0,08	0,11	0,39			

Źródło: Towary – GUS; Usługi – Eurostat, International Trade in Services.

Tabela 2.10. Dynamika polskiego eksportu branży na wybrane rynki zagraniczne o najwyższej średniorocznej stopie wzrostu (CAGR) w ciągu 5 lat

Kod szczegółowy	Wartość eksportu 2022 (mln EUR)	Zmiana rok do roku [%]	CAGR (2018-2022)[%]
Szwajcaria	127,26	14,60	64,37
Norwegia	82,71	14,47	52,48
Grecja	65,72	5,88	33,79
Bułgaria	83,75	30,28	27,74
Chorwacja	53,71	16,26	21,35
Hiszpania	73,99	-11,05	17,43
Włochy	198,75	-4,70	17,24
Szwecja	67,26	-10,39	16,90
Holandia	110,63	22,99	14,16
Finlandia	80,68	7,14	13,55

Źródło: Towary – GUS; Usługi – Eurostat, Balance of Payments; Eurostat, International Trade in Services.